



**SPECIALE
AUTOPROMOTEC
2017** FINO AD ESAURIMENTO
SCORTE

valido fino a dicembre

Scopri le novità per arredare ed allestire la tua officina di lavoro con soluzioni innovative ed intelligenti, con oltre 500 referenze, tra nuovi prodotti, una esclusiva gamma made in Europe e le nostre migliori macchine utensili, il tutto a prezzi super convenienti!

fervi.com

FERVI Black Edition: QUALITÀ MADE IN EUROPE, CONVENIENZA FERVI.

Scopri la nuovissima linea Fervi di utensili di alta gamma, con oltre 100 referenze dedicate ai professionisti e alle aziende più esigenti!

Massima resistenza, impugnature ergonomiche all'avanguardia, affidabilità garantita nel tempo e prestazioni ottimizzate: la nuova linea BLACK EDITION FERVI è una gamma completa di utensili altamente professionali disponibili sul mercato ad un prezzo concorrenziale, ma senza compromessi sulla qualità.

L'intera produzione delle chiavi, pinze e giraviti della linea BLACK EDITION FERVI avviene esclusivamente in Europa, secondo un processo produttivo scrupoloso con molteplici fasi (fino a 24) e verificando sempre ogni passaggio con la massima attenzione: il rispetto di questo metodo permette di ottenere solo utensili di una qualità superiore, comprovata e riconosciuta, come ad esempio le chiavi combinate, costruite con una maggiore densità nei punti di pressione al fine di aumentarne la resistenza.

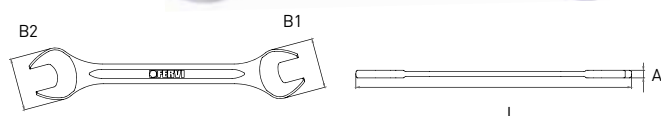
Coniugando la precisione dei macchinari produttivi con la supervisione diretta degli operatori qualificati, la nuova BLACK EDITION rappresenta una scelta ideale per tutti coloro che non ammettono compromessi sulla qualità, ed inoltre accredita FERVI come il **partner ideale dell'industria moderna**, aprendo il dialogo con grandi gruppi industriali, imprese manifatturiere ed aziende di automotive di fama mondiale.

FERVI Black Edition, la qualità è servita.

FERVI
Black Edition



CHIAVI FISSE



Cr-V Cromata ISO 10102 Appendibile

| Codice | Misura | L | A | B1 | B2 | € | promo |
|-----------|----------|--------|---------|-------|-------|-------|-------|
| BE10/0607 | 6x7 mm | 121 mm | 4,5 mm | 20 mm | 22 mm | 2,96 | 1,90 |
| BE10/0809 | 8x9 mm | 140 mm | 5 mm | 24 mm | 26 mm | 3,44 | 2,20 |
| BE10/1011 | 10x11 mm | 159 mm | 6 mm | 28 mm | 30 mm | 4,00 | 2,60 |
| BE10/1213 | 12x13 mm | 172 mm | 7 mm | 32 mm | 34 mm | 4,42 | 2,90 |
| BE10/1415 | 14x15 mm | 192 mm | 7,5 mm | 36 mm | 39 mm | 5,10 | 3,30 |
| BE10/1617 | 16x17 mm | 206 mm | 8,5 mm | 41 mm | 43 mm | 6,10 | 4,00 |
| BE10/1819 | 18x19 mm | 222 mm | 9 mm | 45 mm | 47 mm | 7,00 | 4,60 |
| BE10/2022 | 20x22 mm | 232 mm | 10 mm | 51 mm | 53 mm | 8,40 | 5,50 |
| BE10/2123 | 21x23 mm | 249 mm | 10,5 mm | 51 mm | 57 mm | 9,50 | 6,20 |
| BE10/2426 | 24x26 mm | 265 mm | 11,5 mm | 57 mm | 64 mm | 10,90 | 7,10 |
| BE10/2528 | 25x28 mm | 279 mm | 12 mm | 64 mm | 70 mm | 12,10 | 7,90 |
| BE10/3032 | 30x32 mm | 309 mm | 13,5 mm | 70 mm | 74 mm | 14,40 | 9,40 |

FORGIATE, INTERAMENTE BONIFICATE CON TESTE LUCIDATE



Art. BE10/08S

✂ SERIE DI CHIAVI FISSE

€37,00
€ 24,10



8 Pz Cr-V Cromata ISO 10102 Scatola

Misure mm 6x7 - 8x9 - 10x11 - 12x13 - 14x15 - 16x17 - 18x19 - 20x22

FORGIATE, INTERAMENTE BONIFICATE CON TESTE LUCIDATE



Art. BE10/12S

✂ SERIE DI CHIAVI FISSE

€81,50
€ 53,00



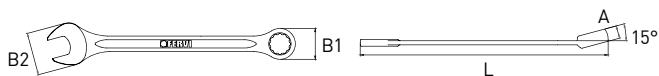
12 Pz Cr-V Cromata ISO 10102 Scatola

Misure mm 6x7 - 8x9 - 10x11 - 12x13 - 14x15 - 16x17 - 18x19 - 20x22 - 21x23 - 24x26 - 25x28 - 30x32

FORGIATE, INTERAMENTE BONIFICATE CON TESTE LUCIDATE



✂ CHIAVI COMBinate



Cr-V Cromata ISO 7738 Appendibile

| Codice | Misura | L | A | B1 | B2 | € | promo |
|---------|--------|--------|---------|---------|-------|-------|-------|
| BE11/06 | 6 mm | 119 mm | 6,5 mm | 11 mm | 20 mm | 3,52 | 2,30 |
| BE11/07 | 7 mm | 129 mm | 7 mm | 12,5 mm | 22 mm | 3,60 | 2,30 |
| BE11/08 | 8 mm | 141 mm | 8 mm | 14 mm | 24 mm | 4,00 | 2,60 |
| BE11/09 | 9 mm | 152 mm | 8,5 mm | 15,5 mm | 26 mm | 4,42 | 2,90 |
| BE11/10 | 10 mm | 163 mm | 9 mm | 17 mm | 28 mm | 4,66 | 2,90 |
| BE11/11 | 11 mm | 177 mm | 9,5 mm | 18,5 mm | 30 mm | 4,80 | 3,10 |
| BE11/12 | 12 mm | 187 mm | 10 mm | 20 mm | 32 mm | 4,58 | 3,00 |
| BE11/13 | 13 mm | 200 mm | 11 mm | 21,5 mm | 34 mm | 4,96 | 3,20 |
| BE11/14 | 14 mm | 210 mm | 11,5 mm | 23 mm | 36 mm | 5,20 | 3,40 |
| BE11/15 | 15 mm | 222 mm | 12 mm | 24,5 mm | 39 mm | 5,50 | 3,60 |
| BE11/16 | 16 mm | 233 mm | 12,5 mm | 26 mm | 41 mm | 6,00 | 3,90 |
| BE11/17 | 17 mm | 245 mm | 13 mm | 27,5 mm | 43 mm | 6,70 | 4,40 |
| BE11/18 | 18 mm | 257 mm | 14 mm | 29 mm | 45 mm | 7,50 | 4,90 |
| BE11/19 | 19 mm | 268 mm | 14,5 mm | 30,5 mm | 47 mm | 8,70 | 5,70 |
| BE11/20 | 20 mm | 280 mm | 15 mm | 32,5 mm | 50 mm | 10,30 | 6,70 |
| BE11/21 | 21 mm | 291 mm | 15,5 mm | 33,5 mm | 51 mm | 10,30 | 6,70 |
| BE11/22 | 22 mm | 302 mm | 16 mm | 35 mm | 53 mm | 10,70 | 7,00 |

FORGIATE, INTERAMENTE BONIFICATE CON TESTE LUCIDATE, PARTE AD ANELLO CON PROFILO ADATTO ANCHE PER DADI E TESTE DANNEGGIATE



Art. BE11/17S

✂ SERIE DI CHIAVI COMBinate

€96,00
€ 62,40



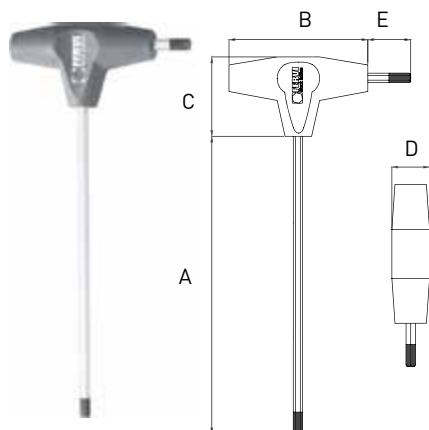
17 Pz Cr-V Cromata ISO 7738 Scatola

Misure mm 6 - 7 - 8 - 9 - 10 - 11 - 12 - 13 - 14 - 15 - 16 - 17 - 18 - 19 - 20 - 21 - 22

FORGIATE, INTERAMENTE BONIFICATE CON TESTE LUCIDATE, PARTE AD ANELLO CON PROFILO ADATTO ANCHE PER DADI E TESTE DANNEGGIATE



✂ GIRAVITI CON TESTA ESAGONALE E IMPUGNATURA A T



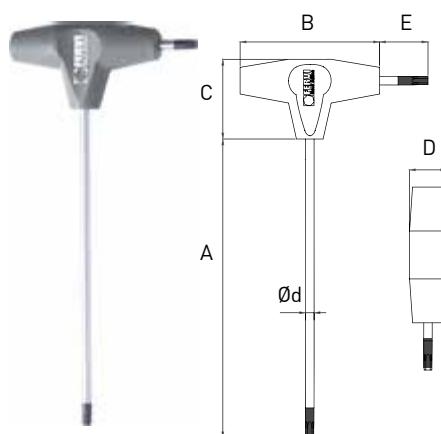
Cr-V Cromata Appendibile

| Codice | Misura | A | B | C | D | E | € | promo |
|---------|--------|--------|-------|-------|---------|-------|-------|-------|
| BE20/25 | 2.5 mm | 125 mm | 45 mm | 32 mm | 15,5 mm | 15 mm | 4,36 | 2,80 |
| BE20/30 | 3 mm | 125 mm | 45 mm | 32 mm | 15,5 mm | 15 mm | 4,30 | 2,80 |
| BE20/35 | 3.5 mm | 125 mm | 45 mm | 32 mm | 15,5 mm | 15 mm | 4,52 | 2,90 |
| BE20/40 | 4 mm | 125 mm | 45 mm | 32 mm | 15,5 mm | 15 mm | 5,40 | 3,50 |
| BE20/45 | 4.5 mm | 150 mm | 70 mm | 40 mm | 21,3 mm | 20 mm | 5,70 | 3,70 |
| BE20/50 | 5 mm | 150 mm | 70 mm | 40 mm | 21,3 mm | 20 mm | 6,00 | 3,90 |
| BE20/60 | 6 mm | 150 mm | 70 mm | 40 mm | 21,3 mm | 20 mm | 6,50 | 4,20 |
| BE20/70 | 7 mm | 175 mm | 90 mm | 50 mm | 28 mm | 25 mm | 8,70 | 5,70 |
| BE20/80 | 8 mm | 175 mm | 90 mm | 50 mm | 28 mm | 25 mm | 8,90 | 5,80 |
| BE20/10 | 10 mm | 200 mm | 90 mm | 50 mm | 28 mm | 25 mm | 11,40 | 7,40 |

LAMA CON PUNTA BRUNITA, IMPUGNATURA IN POLIPROPILENE



✂ GIRAVITI CON PROFILO TORX E IMPUGNATURA A T



Cr-V Cromata Appendibile

| Codice | Misura | Ød | A | B | C | D | E | € | promo |
|---------|--------|--------|--------|-------|-------|---------|-------|-------|-------|
| BE21/06 | T6 | 3 mm | 125 mm | 45 mm | 32 mm | 15,5 mm | 15 mm | 7,20 | 4,70 |
| BE21/07 | T7 | 3 mm | 125 mm | 45 mm | 32 mm | 15,5 mm | 15 mm | 7,40 | 4,80 |
| BE21/08 | T8 | 3 mm | 125 mm | 45 mm | 32 mm | 15,5 mm | 15 mm | 7,40 | 4,80 |
| BE21/09 | T9 | 3 mm | 125 mm | 45 mm | 32 mm | 15,5 mm | 15 mm | 7,40 | 4,80 |
| BE21/10 | T10 | 3 mm | 125 mm | 45 mm | 32 mm | 15,5 mm | 15 mm | 7,40 | 4,80 |
| BE21/15 | T15 | 3,5 mm | 125 mm | 45 mm | 32 mm | 15,5 mm | 15 mm | 8,30 | 5,40 |
| BE21/20 | T20 | 4 mm | 125 mm | 45 mm | 32 mm | 15,5 mm | 15 mm | 9,00 | 5,90 |
| BE21/25 | T25 | 4,5 mm | 150 mm | 70 mm | 40 mm | 21,3 mm | 20 mm | 9,40 | 6,10 |
| BE21/27 | T27 | 5,5 mm | 150 mm | 70 mm | 40 mm | 21,3 mm | 20 mm | 10,00 | 6,50 |
| BE21/30 | T30 | 6 mm | 150 mm | 70 mm | 40 mm | 21,3 mm | 20 mm | 11,50 | 7,50 |
| BE21/40 | T40 | 7 mm | 175 mm | 90 mm | 50 mm | 28 mm | 25 mm | 11,90 | 7,70 |
| BE21/45 | T45 | 8 mm | 175 mm | 90 mm | 50 mm | 28 mm | 25 mm | 14,20 | 9,20 |

LAMA CON PUNTA BRUNITA, IMPUGNATURA IN POLIPROPILENE



Art. BE20/10S

✂ SERIE DI GIRAVITI CON TESTA ESAGONALE E IMPUGNATURA A T

€64,30
€41,80



10 Pz Cr-V Cromata Scatola

Misure mm 2,5 - 3 - 3,5 - 4 - 4,5 - 5 - 6 - 7 - 8 - 10

LAMA CON PUNTA BRUNITA, IMPUGNATURA IN POLIPROPILENE



Art. BE21/10S

✂ SERIE DI GIRAVITI CON PROFILO TORX E IMPUGNATURA A T

€104,00
€67,60



10 Pz Cr-V Cromata Scatola

Misure mm T6 - T8 - T10 - T15 - T20 - T25 - T27 - T30 - T40 - T45

LAMA CON PUNTA BRUNITA, IMPUGNATURA IN POLIPROPILENE



Art. BE22/S9
✂ SERIE DI CHIAVI
ESAGONALI

€8,20
€ 5,30



9 Pz Cr-Mo DIN ISO 2936 Clip in plastica

Misure mm 1,5 - 2 - 2,5 - 3 - 4 - 5 - 6 - 8 - 10



Art. BE23/S9
✂ SERIE DI CHIAVI
ESAGONALI TIPO LUNGO
CON ESTREMITÀ SFERICA

€22,70
€ 14,80

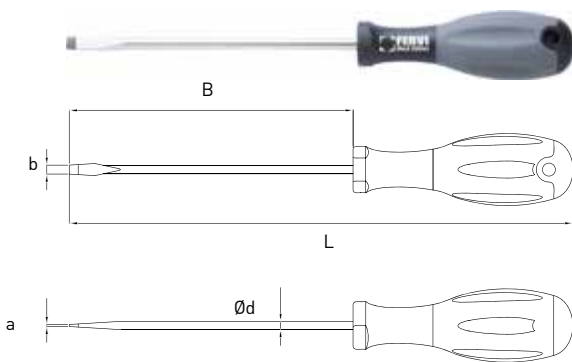


9 Pz Cr-Mo DIN ISO 2936 Clip in plastica

Misure mm 1,5 - 2 - 2,5 - 3 - 4 - 5 - 6 - 8 - 10



GIRAVITI A TAGLIO



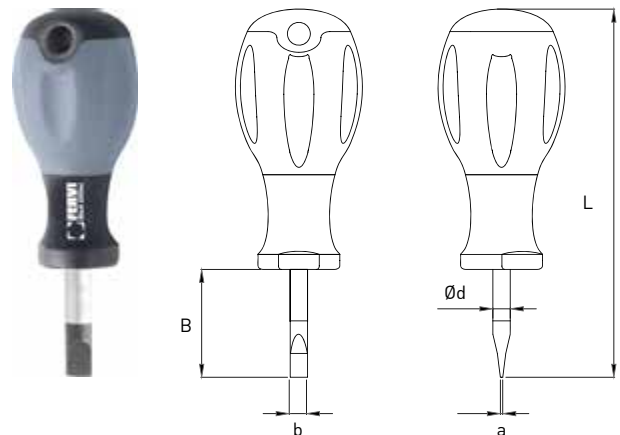
Cr-V Cromata ISO 2380-1,2 Appendibile

| Codice | a | b | B | L | Ød | € | promo |
|-----------|--------|--------|--------|--------|--------|------|-------|
| BE50/2575 | 0,4 mm | 2,5 mm | 75 mm | 155 mm | 2,5 mm | 3,84 | 2,50 |
| BE50/3100 | 0,5 mm | 3 mm | 100 mm | 180 mm | 3 mm | 4,42 | 2,90 |
| BE50/4125 | 0,8 mm | 4 mm | 125 mm | 215 mm | 4 mm | 5,30 | 3,40 |
| BE50/5515 | 1 mm | 5,5 mm | 150 mm | 250 mm | 5 mm | 6,50 | 4,20 |
| BE50/6515 | 1,2 mm | 6,5 mm | 150 mm | 260 mm | 6 mm | 8,10 | 5,30 |
| BE50/8175 | 1,2 mm | 8 mm | 175 mm | 295 mm | 7 mm | 9,40 | 6,10 |

CON PUNTA BRUNITA, IMPUGNATURA IN MATERIALE TRICOMPONENTE DI FORMA ERGONAMICA E FORO PER ESSERE APPESO



GIRAVITI CORTI A TAGLIO



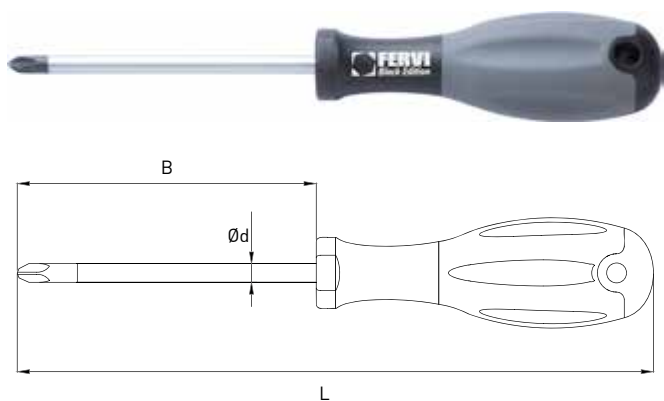
Cr-V Cromata ISO 2380-1,2 Appendibile

| Codice | a | b | B | L | Ød | € | promo |
|-----------|--------|--------|-------|-------|--------|------|-------|
| BE50/4025 | 0,8 mm | 4 mm | 25 mm | 85 mm | 4 mm | 4,42 | 2,90 |
| BE50/6525 | 1,2 mm | 6,5 mm | 25 mm | 85 mm | 6,5 mm | 4,64 | 3,00 |

CON PUNTA BRUNITA, IMPUGNATURA IN MATERIALE TRICOMPONENTE DI FORMA ERGONAMICA E FORO PER ESSERE APPESO



GIRAVITI A CROCE PH



Cr-V Cromata ISO 8764-1,2 Appendibile

| Codice | Misura | B | L | Ød | € | promo |
|-----------|--------|--------|--------|--------|------|-------|
| BE51/0060 | PH 0 | 60 mm | 140 mm | 3 mm | 4,98 | 2,70 |
| BE51/1080 | PH 1 | 80 mm | 180 mm | 4,5 mm | 5,80 | 3,80 |
| BE51/2100 | PH 2 | 100 mm | 210 mm | 6 mm | 7,50 | 4,90 |
| BE51/3150 | PH 3 | 150 mm | 270 mm | 8 mm | 9,60 | 6,20 |

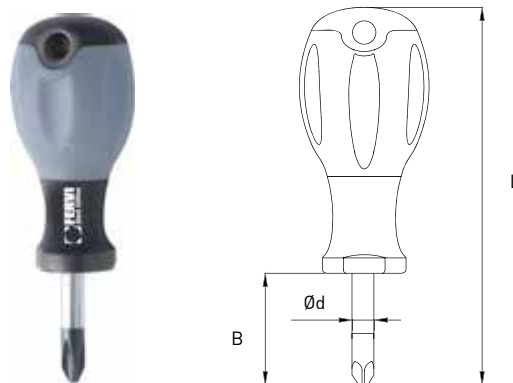
CON PUNTA BRUNITA, IMPUGNATURA IN MATERIALE TRICOMPONENTE DI FORMA ERGONOMICA E FORO PER ESSERE APPESO



Art. BE51/2025

GIRAVITE CORTO A CROCE PH

€4,58
€3,00



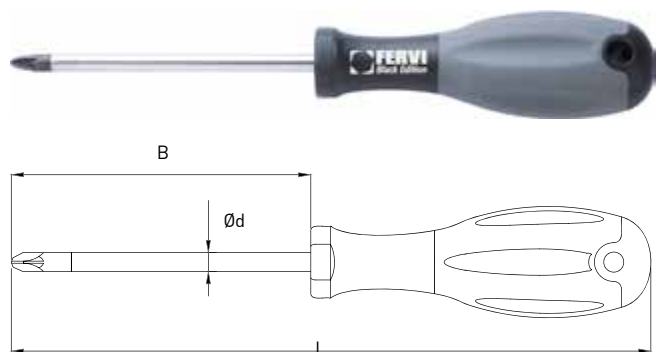
Cr-V Cromata ISO 8764-1,2 Appendibile

| | |
|--------|-------|
| Misura | PH 2 |
| B | 25 mm |
| L | 85 mm |
| Ød | 6 mm |

CON PUNTA BRUNITA, IMPUGNATURA IN MATERIALE TRICOMPONENTE DI FORMA ERGONOMICA E FORO PER ESSERE APPESO



GIRAVITI A CROCE PZ



Cr-V Cromata ISO 8764-1,2 Appendibile

| Codice | Misura | B | L | Ød | € | promo |
|-----------|--------|--------|--------|--------|------|-------|
| BE52/0060 | PZ 0 | 60 mm | 140 mm | 3 mm | 4,14 | 2,70 |
| BE52/1080 | PZ 1 | 80 mm | 180 mm | 4,5 mm | 5,50 | 3,60 |
| BE52/2100 | PZ 2 | 100 mm | 210 mm | 6 mm | 6,90 | 4,50 |
| BE52/3150 | PZ 3 | 150 mm | 270 mm | 8 mm | 9,00 | 5,90 |

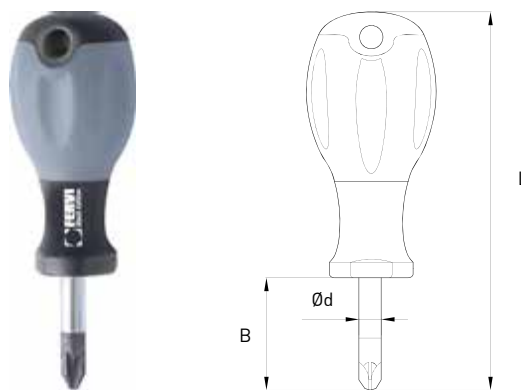
CON PUNTA BRUNITA, IMPUGNATURA IN MATERIALE TRICOMPONENTE DI FORMA ERGONOMICA E FORO PER ESSERE APPESO



Art. BE52/2025

GIRAVITE CORTO A CROCE PZ

€4,70
€3,10



Cr-V Cromata ISO 8764-1,2 Appendibile

| | |
|--------|-------|
| Misura | PZ 2 |
| B | 25 mm |
| L | 85 mm |
| Ød | 6 mm |

CON PUNTA BRUNITA, IMPUGNATURA IN MATERIALE TRICOMPONENTE DI FORMA ERGONOMICA E FORO PER ESSERE APPESO



Art. BE53/075

SERIE DI GIRAVITI

€44,90
€ 29,20



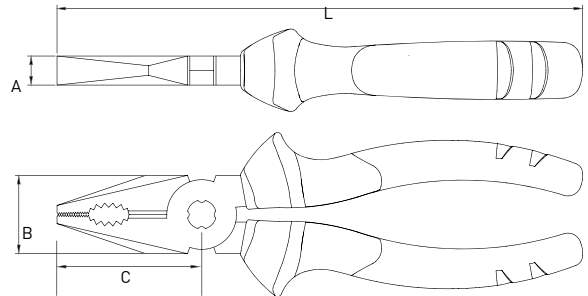
7 Pz **Cr-V** **Cromata** **Appendibile**

Taglio 0,5x3x100 - 0,8x4x125 - 1,5x5x150 - 1,2x6x150
Croce Phillips PH0x60 - PH1x80 - PH2x100

CON PUNTA BRUNITA, IMPUGNATURA IN MATERIALE TRICOMPONENTE DI FORMA ERGONOMICA E FORO PER ESSERE APPESO



PINZE UNIVERSALI



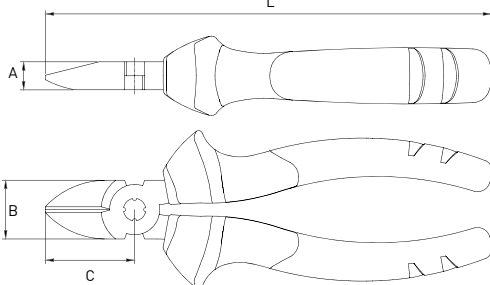
Cromata **DIN ISO 5746** **Appendibile**

| Codice | L | A | B | C | € | promo |
|---------|--------|---------|-------|-------|-------|--------------|
| BE30/16 | 160 mm | 9,5 mm | 25 mm | 46 mm | 16,60 | 10,80 |
| BE30/18 | 180 mm | 10 mm | 27 mm | 50 mm | 17,50 | 11,40 |
| BE30/20 | 200 mm | 10,5 mm | 29 mm | 54 mm | 18,40 | 12,00 |

IN ACCIAIO SPECIALE PER UTENSILI CON BORDI DI TAGLIO INDURITI A INDUZIONE, TESTE LUCIDATE E ROBUSTA IMPUGNATURA BICOMPONENTE



TRONCHESI A TAGLIANTE DIAGONALE



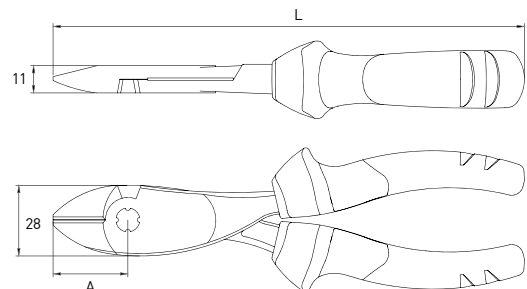
Cromata **DIN ISO 5749** **Appendibile**

| Codice | L | A | B | C | € | promo |
|---------|--------|--------|-------|---------|-------|--------------|
| BE31/14 | 140 mm | 9,5 mm | 19 mm | 27,5 mm | 14,80 | 9,60 |
| BE31/16 | 160 mm | 10 mm | 21 mm | 320 mm | 16,40 | 10,70 |

IN ACCIAIO SPECIALE PER UTENSILI CON BORDI DI TAGLIO INDURITI A INDUZIONE, TESTE LUCIDATE E ROBUSTA IMPUGNATURA BICOMPONENTE



TRONCHESI A GRANDE EFFETTO CON TAGLIANTE DIAGONALE



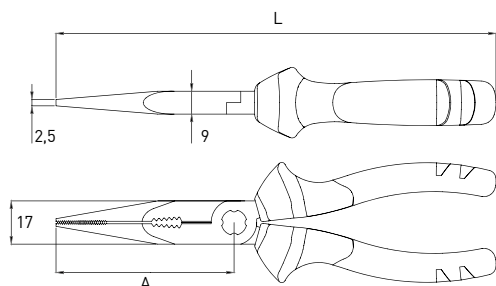
Cromata **DIN ISO 5749** **Appendibile**

| Codice | L | A | € | promo |
|---------|--------|-------|-------|--------------|
| BE32/18 | 180 mm | 30 mm | 17,30 | 11,20 |
| BE32/20 | 200 mm | 32 mm | 20,30 | 13,20 |

IN ACCIAIO SPECIALE PER UTENSILI CON BORDI DI TAGLIO INDURITI A INDUZIONE, TESTE LUCIDATE E ROBUSTA IMPUGNATURA BICOMPONENTE



PINZE A BECCHI LUNGI DIRITTI CON TAGLIANTE LATERALE E PRESA TUBI



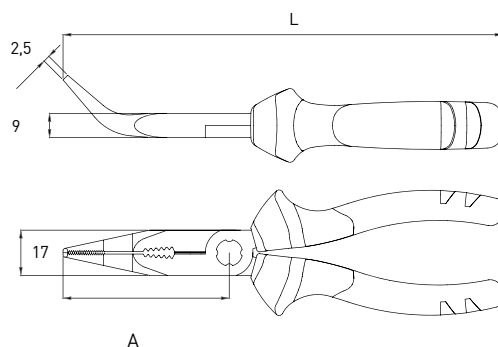
Cromata **DIN ISO 5745** **Appendibile**

| Codice | L | A | € | promo |
|---------|--------|---------|-------|-------|
| BE33/17 | 170 mm | 70 mm | 17,20 | 11,20 |
| BE33/20 | 200 mm | 87,5 mm | 18,70 | 12,20 |

IN ACCIAIO SPECIALE PER UTENSILI CON BORDI DI TAGLIO INDURITI A INDUZIONE, TESTE MOLATE E LUCIDATE, SUPERFICIE DI PRESA ZIGRINATA E ROBUSTA IMPUGNATURA BICOMPONENTE



PINZE A BECCHI LUNGI PIEGATI CON TAGLIANTE LATERALE E PRESA TUBI



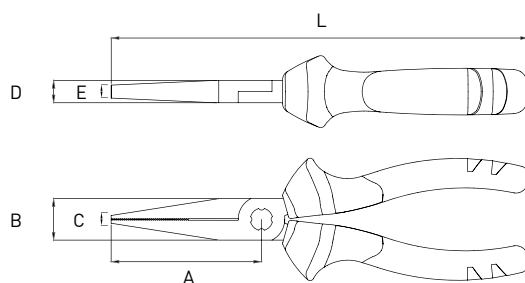
Cromata **DIN ISO 5745** **Appendibile**

| Codice | L | A | € | promo |
|---------|--------|-------|-------|-------|
| BE34/17 | 170 mm | 63 mm | 17,70 | 11,50 |
| BE34/20 | 200 mm | 82 mm | 19,20 | 12,50 |

IN ACCIAIO SPECIALE PER UTENSILI CON GANASCE PIEGATE A 45°, BORDI DI TAGLIO INDURITI A INDUZIONE, TESTE LUCIDATE, SUPERFICIE DI PRESA ZIGRINATA E ROBUSTA IMPUGNATURA BICOMPONENTE



PINZE A BECCHI PIATTI LUNGI



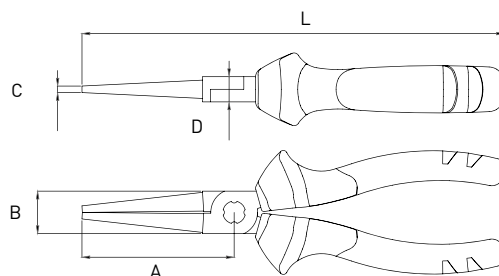
Cromata **DIN ISO 5745** **Appendibile**

| Codice | L | A | B | C | D | E | € | promo |
|---------|--------|-------|-------|--------|--------|------|-------|-------|
| BE35/14 | 140 mm | 48 mm | 15 mm | 2,5 mm | 7,6 mm | 4 mm | 13,60 | 8,80 |
| BE35/16 | 160 mm | 58 mm | 16 mm | 3 mm | 8,6 mm | 5 mm | 14,00 | 9,10 |

IN ACCIAIO SPECIALE PER UTENSILI CON TESTE LUCIDATE, SUPERFICIE DI PRESA ZIGRINATA E ROBUSTA IMPUGNATURA BICOMPONENTE



PINZE A BECCHI TONDI LUNGI



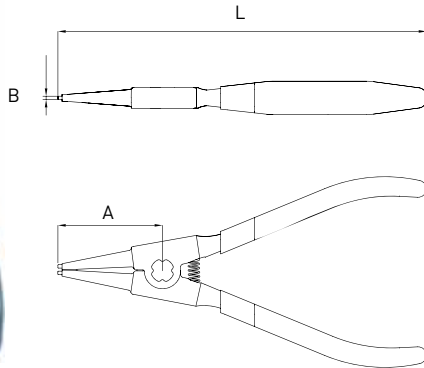
Cromata **DIN ISO 5745** **Appendibile**

IN ACCIAIO SPECIALE PER UTENSILI CON TESTE LUCIDATE E ROBUSTA IMPUGNATURA BICOMPONENTE. LA LORO SPECIALE CONFORMAZIONE PERMETTE DI RAGGIUNGERE FILI IN LUOGHI DI DIFFICILE ACCESSO CON MINORE POSSIBILITÀ DI DANNEGGIARLI

| Codice | L | A | B | C | D | € | promo |
|---------|--------|-------|-------|--------|--------|-------|-------|
| BE36/14 | 140 mm | 48 mm | 15 mm | 2 mm | 8,6 mm | 13,40 | 8,70 |
| BE36/16 | 160 mm | 58 mm | 16 mm | 2,5 mm | 9,6 mm | 13,90 | 9,00 |



PINZE DRITTE PER ANELLI ELASTICI ESTERNI



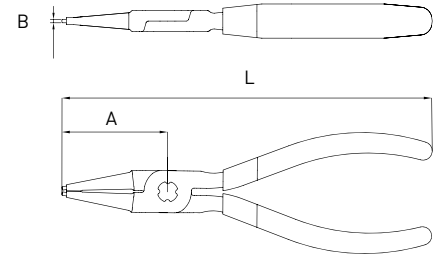
Cr-V Cromata DIN 5254 A Appendibile

| Codice | L | Anelli elastici | A | B | € | promo |
|---------|--------|-----------------|-------|----------|------------------|--------------|
| BE37/01 | 140 mm | Ø 3 ÷ 10 mm | 40 mm | Ø 0,9 mm | 18,40 | 12,00 |
| BE37/02 | 140 mm | Ø 10 ÷ 25 mm | 40 mm | Ø 1,3 mm | 18,00 | 11,70 |
| BE37/03 | 180 mm | Ø 19 ÷ 60 mm | 52 mm | Ø 1,8 mm | 19,20 | 12,50 |
| BE37/04 | 220 mm | Ø 40 ÷ 100 mm | 63 mm | Ø 2,3 mm | 20,30 | 13,20 |

CON PUNTE INSERITE TEMPRATE E BRUNITE IN MATERIALE AD ALTA RESISTENZA DI DUREZZA 58 HRC, IMPUGNATURA DOPPIAMENTE PLASTIFICATA AD IMMERSIONE



PINZE DRITTE PER ANELLI ELASTICI INTERNI



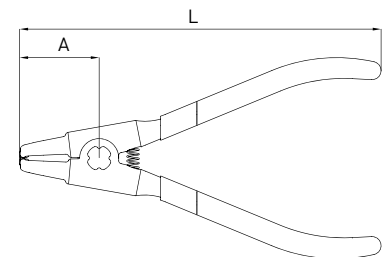
Cr-V Cromata DIN 5256 C Appendibile

| Codice | L | Anelli elastici | A | B | € | promo |
|---------|--------|-----------------|-------|----------|------------------|--------------|
| BE39/01 | 140 mm | Ø 8 ÷ 13 mm | 40 mm | Ø 0,9 mm | 18,50 | 12,00 |
| BE39/02 | 140 mm | Ø 12 ÷ 25 mm | 40 mm | Ø 1,3 mm | 18,20 | 11,80 |
| BE39/03 | 180 mm | Ø 19 ÷ 60 mm | 52 mm | Ø 1,8 mm | 19,80 | 12,90 |
| BE39/04 | 220 mm | Ø 40 ÷ 100 mm | 63 mm | Ø 2,3 mm | 21,90 | 14,20 |

CON PUNTE INSERITE TEMPRATE E BRUNITE IN MATERIALE AD ALTA RESISTENZA DI DUREZZA 58 HRC, IMPUGNATURA DOPPIAMENTE PLASTIFICATA AD IMMERSIONE



PINZE PIEGATE PER ANELLI ELASTICI ESTERNI



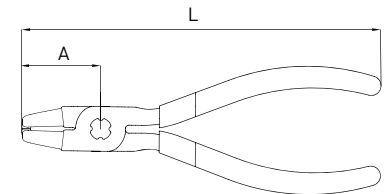
Cr-V Cromata DIN 5254 B Appendibile

| Codice | L Nom. | L | Anelli elastici | A | B | C | € | promo |
|---------|--------|--------|-----------------|---------|---------|----------|------------------|--------------|
| BE38/01 | 140 mm | 128 mm | Ø 3 ÷ 10 mm | 28,5 mm | 12,5 mm | Ø 0,9 mm | 19,30 | 12,50 |
| BE38/02 | 140 mm | 128 mm | Ø 10 ÷ 25 mm | 28,5 mm | 12,5 mm | Ø 1,3 mm | 18,40 | 12,00 |
| BE38/03 | 180 mm | 166 mm | Ø 19 ÷ 60 mm | 38 mm | 14 mm | Ø 1,8 mm | 19,80 | 12,90 |
| BE38/04 | 220 mm | 202 mm | Ø 40 ÷ 100 mm | 48,5 mm | 14 mm | Ø 2,3 mm | 21,70 | 14,10 |

CON PUNTE INSERITE TEMPRATE E BRUNITE IN MATERIALE AD ALTA RESISTENZA DI DUREZZA 58 HRC, IMPUGNATURA DOPPIAMENTE PLASTIFICATA AD IMMERSIONE



PINZE PIEGATE PER ANELLI ELASTICI INTERNI



Cr-V Cromata DIN 5256 D Appendibile

| Codice | L Nom. | L | Anelli elastici | A | B | C | € | promo |
|---------|--------|--------|-----------------|---------|---------|----------|------------------|--------------|
| BE40/01 | 140 mm | 128 mm | Ø 8 ÷ 13 mm | 28,5 mm | 12,5 mm | Ø 0,9 mm | 18,50 | 12,00 |
| BE40/02 | 140 mm | 128 mm | Ø 12 ÷ 25 mm | 28,5 mm | 12,5 mm | Ø 1,3 mm | 18,10 | 11,80 |
| BE40/03 | 180 mm | 166 mm | Ø 19 ÷ 60 mm | 38 mm | 14 mm | Ø 1,8 mm | 19,10 | 12,40 |
| BE40/04 | 220 mm | 202 mm | Ø 40 ÷ 100 mm | 48,5 mm | 14 mm | Ø 2,3 mm | 21,20 | 13,80 |

CON PUNTE INSERITE TEMPRATE E BRUNITE IN MATERIALE AD ALTA RESISTENZA DI DUREZZA 58 HRC, IMPUGNATURA DOPPIAMENTE PLASTIFICATA AD IMMERSIONE



Art. C960/BE01

CARRELLO COMPLETO DI UTENSILI IN TERMOFORMATO MORBIDO

€ 1329,00

€ 795,00

**CARRELLO PORTA UTENSILI,
CON CASSETTI DI SICUREZZA ANTI-RIBALTAMENTO
CON GUIDE SU SFERE, SERRATURA CENTRALE,
PORTAROTOLO E VASSOIO, 2 RUOTE FISSE E 2 GIREVOLI**

| | |
|------------------------|----------------------|
| Dimensioni cassettiera | 890 x 475 x 1015h mm |
| 5 Cassetti | 565 x 405 x 65h mm |
| 2 Cassetti | 565 x 405 x 145h mm |
| Portata cassetto | 25 kg |
| Peso | 65 kg |

DISPONIBILE ANCHE
VUOTO SENZA UTENSILI

€ 606,00

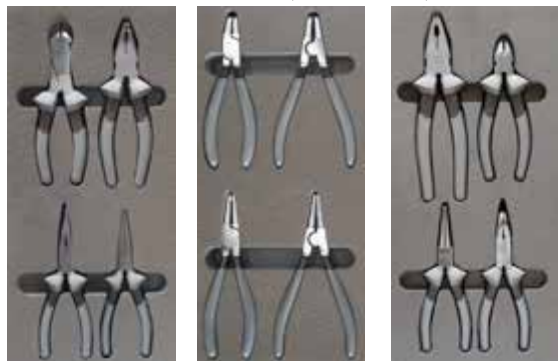
Art. C960B

€ 406,00




67 Pz

CASSETTO 1: TM01/039, TM01/040, TM01/041



CASSETTO 2: TM01/007



CASSETTO 3: TM01/013, TM01/004, TM01/015



CASSETTO 4: TM01/019, TM01/017



CARRELLO COMPLETO DI UTENSILI CON I SEGUENTI TERMOFORMATI:

**TM01/004 [PAG. 016], TM01/007 [PAG. 016], TM01/013 [PAG. 016], TM01/015 [PAG. 016],
TM01/017 [PAG. 016], TM01/019 [PAG. 016], TM01/039 [PAG. 016], TM01/040 [PAG. 017],
TM01/041 [PAG. 017].**



Art. C900/BE01

CARRELLO COMPLETO DI UTENSILI IN TERMOFORMATO MORBIDO

~~€ 1077,00~~

€ 655,00



CARRELLO PORTA UTENSILI COMPOSTO DA 6 CASSETTI CON SERRATURA CENTRALE 2 RUOTE FISSE E 2 GIREVOLI

| | |
|------------------------|---------------------|
| Dimensioni cassettiera | 685 x 455 x 850h mm |
| 2 Cassetti | 585 x 410 x 45 mm |
| 2 Cassetti | 585 x 410 x 100 mm |
| 2 Cassetti | 585 x 410 x 150 mm |
| Portata cassetto | 25 kg |
| Peso | 48 kg |

DISPONIBILE ANCHE
VUOTO SENZA UTENSILI

~~€ 486,00~~

Art. C900/B

€ 325,00




57 Pz

CASSETTO 1: TM01/021, TM01/040, TM01/041



CASSETTO 2: TM01/007



CASSETTO 3: TM01/013, TM01/004, TM01/015



CARRELLO COMPLETO DI UTENSILI CON I SEGUENTI TERMOFORMATI:

**TM01/004 [PAG. 016], TM01/007 [PAG. 016], TM01/013 [PAG. 016], TM01/015 [PAG. 016],
TM01/021 [PAG. 016], TM01/040 [PAG. 017], TM01/041 [PAG. 017].**



Art. C900/BE02

CARRELLO COMPLETO DI UTENSILI IN TERMOFORMATO MORBIDO

€947,00

€ 590,00



CARRELLO PORTA UTENSILI COMPOSTO DA 6 CASSETTI CON SERRATURA CENTRALE 2 RUOTE FISSE E 2 GIREVOLI

| | |
|-----------------------|---------------------|
| Dimensioni cassettera | 685 x 455 x 850h mm |
| 2 Cassetti | 585 x 410 x 45 mm |
| 2 Cassetti | 585 x 410 x 100 mm |
| 2 Cassetti | 585 x 410 x 150 mm |
| Portata cassetto | 25 kg |
| Peso | 48 kg |

DISPONIBILE ANCHE
VUOTO SENZA UTENSILI

€486,00

Art. C900/B

€ 325,00

45 Pz

CASSETTO 1: TM01/021, TM01/040 TM01/041



CASSETTO 2: TM01/004, TM01/007



**CARRELLO COMPLETO DI UTENSILI CON I SEGUENTI TERMOFORMATI:
TM01/004 [PAG. 016], TM01/007 [PAG. 016], TM01/021 [PAG. 016], TM01/040 [PAG. 017],
TM01/041 [PAG. 017]**



Art. C960/CC01

CARRELLO COMPLETO DI UTENSILI IN TERMOFORMATO MORBIDO

€1765,00

€ 940,00

CARRELLO PORTA UTENSILI, CON CASSETTI DI SICUREZZA ANTI-RIBALTAMENTO CON GUIDE SU SFERE, SERRATURA CENTRALE, PORTAROTOLO E VASSOIO, 2 RUOTE FISSE E 2 GIREVOLI



| | |
|------------------------|----------------------|
| Dimensioni cassettiera | 890 x 475 x 1015h mm |
| 5 Cassetti | 565 x 405 x 65h mm |
| 2 Cassetti | 565 x 405 x 145h mm |
| Portata cassetto | 25 kg |
| Peso | 65 kg |

DISPONIBILE ANCHE
VUOTO SENZA UTENSILI

€606,00

Art. C960

€ 406,00

159 Pz

CASSETTO 1: TM01/042, TM01/023 TM01/025



CASSETTO 2: TM01/002, TM01/030 TM01/033



CASSETTO 3: TM01/010



CASSETTO 4: TM01/018, TM01/016



CASSETTO 4: TM01/014, TM01/012



CARRELLO COMPLETO DI UTENSILI CON I SEGUENTI TERMOFORMATI:

**TM01/002 [PAG. 017], TM01/010 [PAG. 018], TM01/012 [PAG. 019], TM01/014 [PAG. 019],
TM01/016 [PAG. 020], TM01/018 [PAG. 020], TM01/023 [PAG. 019], TM01/025 [PAG. 019],
TM01/030 [PAG. 018], TM01/033 [PAG. 017], TM01/042 [PAG. 020].**



Art. C980/CC01

CARRELLO COMPLETO DI UTENSILI IN TERMOFORMATO MORBIDO

€1649,00

€ 890,00



CARRELLO PORTA UTENSILI A 7 CASSETTI, CON DUE ARMADI LATERALI PROVISTI DI 12 GANCI E 10 CONTENITORI PORTAMINUTERIA ESTRAIBILI, BLOCCAGGIO DI SICUREZZA SU OGNI CASSETTO, GUIDE SU CUSCINETTI, SERRATURA CENTRALE, 2 RUOTE FISSE E 2 GIREVOLI

| | |
|------------------------|----------------------|
| Dimensioni cassettiera | 890 x 475 x 1015h mm |
| 5 Cassetti | 565 x 405 x 65h mm |
| 2 Cassetti | 565 x 405 x 145h mm |
| Portata cassetto | 25 kg |
| Peso | 65 kg |

DISPONIBILE ANCHE
VUOTO SENZA UTENSILI

€980,00

Art. C980/B


€ 656,00

72 Pz

CASSETTO 1: TM01/002, TM01/005



CASSETTO 2: TM01/008, TM01/009



CASSETTO 3: TM01/020, TM01/029, TM01/042



CARRELLO COMPLETO DI UTENSILI CON I SEGUENTI TERMOFORMATI: TM01/002 [PAG. 017], TM01/005 [PAG. 017], TM01/008 [PAG. 018], TM01/009 [PAG. 018], TM01/020 [PAG. 020], TM01/029 [PAG. 020], TM01/042 [PAG. 020].



Art. C900/CC01

CARRELLO COMPLETO DI UTENSILI IN TERMOFORMATO MORBIDO

€1175,00

€ 640,00



CARRELLO PORTA UTENSILI COMPOSTO DA 6 CASSETTI CON SERRATURA CENTRALE 2 RUOTE FISSE E 2 GIREVOLI

| | |
|------------------------|---------------------|
| Dimensioni cassettiera | 685 x 455 x 850h mm |
| 2 Cassetti | 585 x 410 x 45 mm |
| 2 Cassetti | 585 x 410 x 100 mm |
| 2 Cassetti | 585 x 410 x 150 mm |
| Portata cassetto | 25 kg |
| Peso | 48 kg |

DISPONIBILE ANCHE
VUOTO SENZA UTENSILI

~~€486,00~~


Art. C900/B

€ 325,00




113 Pz

CASSETTO 1: TM01/020, TM01/022, TM01/024



CASSETTO 2: TM01/042, TM01/001



CASSETTO 3: TM01/012, TM01/014



CARRELLO COMPLETO DI UTENSILI CON I SEGUENTI TERMOFORMATI: **TM01/001** [PAG. 017], **TM01/012** [PAG. 019], **TM01/014** [PAG. 019], **TM01/020** [PAG. 020], **TM01/022** [PAG. 019], **TM01/024** [PAG. 019], **TM01/042** [PAG. 020].




Art. TM01/004

SERIE DI CHIAVI COMBinate

€119,00
€73,30

- 17 Pz
- Cr-V
- Cromata
- ISO 7738



Misure 6 - 7 - 8 - 9 - 10 - 11 - 12 - 13 - 14 - 15 16 - 17 - 18 - 19 - 20 - 21 - 22

INCLUDE LA SERIE DI ARTICOLI: [BE11/..](#)



Art. TM01/007

SERIE DI CHIAVI FISSE

€108,00
€66,10

- 12 Pz
- Cr-V
- Cromata
- ISO 10102



Misure 6x7 - 8x9 - 10x11 - 12x13 - 14x15 - 16x17 - 18x19 - 20x22 - 21x23 - 24x26 - 25x28 - 30x32 mm

INCLUDE LA SERIE DI ARTICOLI: [BE10/..](#)



Art. TM01/013

SERIE DI GIRAVITI CON TESTA ESAGONALE ED IMPUGNATURA A T

€56,00
€34,40

- 6 Pz
- Cr-V
- Cromata



Misure 3 - 4 - 5 - 6 - 8 - 10 mm

INCLUDE LA SERIE DI ARTICOLI: [BE20/..](#)



Art. TM01/015

SERIE DI GIRAVITI CON PROFILO TORX ED IMPUGNATURA A T

€74,00
€45,30

- 6 Pz
- Cr-V
- Cromata



Misure T15 - T20 - T25 - T27 - T30 - T40

INCLUDE LA SERIE DI ARTICOLI: [BE21/..](#)



Art. TM01/017

SERIE DI GIRAVITI A TAGLIO

€56,00
€34,20

- 7 Pz
- Cr-V
- Cromata
- ISO 2380-1.2



Misure 2,5 x 75 - 3,0 x 100 - 4,0 x 125 - 5,5 x 150 - 6,5 x 150 - 8,0 x 175 - 4,0 x 25 mm

INCLUDE LA SERIE DI ARTICOLI: [BE50/..](#)



Art. TM01/019

SERIE DI GIRAVITI A CROCE

€58,00
€35,40

- 7 Pz
- Cr-V
- ISO 8764-1.2



Misure PH 0 x 60 - PH 1 x 80 - PH 2 x 100 - PH 3 x 150 - PH 2 x 25 - PZ 1 x 80 - PZ 2 x 100 mm

INCLUDE LA SERIE DI ARTICOLI: [BE51/..](#) - [BE52/..](#)



Art. TM01/021

SERIE DI GIRAVITI MISTI

€62,00
€38,20

- 8 Pz
- Cr-V
- Cromata
- ISO 2380-1.2



Giraviti a taglio 3,0 x 100 - 4,0 x 125 - 5,5 x 150 - 6,5 x 150

Giraviti a croce PH 0 x 60 - PH 1 x 80 - PH 2 x 100 - PZ 2 x 100 mm

INCLUDE GLI ARTICOLI: [BE50/..](#) - [BE51/..](#) - [BE52/..](#)



Art. TM01/039

SERIE DI PINZE MISTE

€80,00
€49,00

- 4 Pz
- Cromata



Pinza universale 180 mm

Pinza a becchi lunghi diritti 170 mm

Tronchese a grande effetto 180 mm

Pinza a becchi piatti lunghi 160 mm

INCLUDE GLI ARTICOLI: [BE30/18](#) - [BE32/18](#) [BE33/17](#) - [BE35/16](#)




Art. TM01/041

SERIE DI PINZE MISTE

€80,00
€49,20

- 4 Pz
- Cromata



| | | | |
|------------------|--------|-------------------------------|--------|
| Pinza universale | 200 mm | Pinza a becchi lunghi piegati | 170 mm |
| Tronchese | 160 mm | Pinza a becchi tondi lunghi | 160 mm |

INCLUDE GLI ARTICOLI: BE30/18 - BE32/18 BE33/17 - BE35/16



Art. TM01/040

SERIE DI PINZE PER ANELLI ELASTICI

€92,00
€56,30

- 4 Pz
- Cr-V
- Cromata



| | | | |
|----------------------------------|--------|----------------------------------|--------|
| Pinza dritta per anelli esterni | 180 mm | Pinza dritta per anelli interni | 180 mm |
| Pinza piegata per anelli esterni | 180 mm | Pinza piegata per anelli interni | 180 mm |

INCLUDE GLI ARTICOLI: BE37/03. - BE38/03 BE39/03 - BE40/03



Art. TM01/001

SERIE DI CHIAVI COMBinate IN TERMOFORMATO MORBIDO

€59,00
€27,90

- 17 Pz
- Cr-V
- DIN 3113



Misure 6 - 7 - 8 - 9 - 10 - 11 - 12 - 13 - 14 - 15 16 - 17 - 18 - 19 - 20 - 21 - 22

INCLUDE LA SERIE DI ARTICOLI: 0224/..



Art. TM01/002

SERIE DI CHIAVI COMBinate IN TERMOFORMATO MORBIDO

€121,00
€43,70

- 17 Pz
- Cr-V
- Cromata
- DIN 3113



Misure 6 - 7 - 8 - 9 - 10 - 11 - 12 - 13 - 14 - 15 16 - 17 - 18 - 19 - 20 - 21 - 22

INCLUDE LA SERIE DI ARTICOLI: 0208/..



Art. TM01/032

SERIE DI CHIAVI COMBinate IN TERMOFORMATO MORBIDO

€52,00
€27,10

- 4 Pz
- Cr-V
- DIN 3113



Misure 24 - 27 - 30 - 32 mm

INCLUDE LA SERIE DI ARTICOLI: 0224/..



Art. TM01/033

SERIE DI CHIAVI COMBinate IN TERMOFORMATO MORBIDO

€73,00
€30,60

- 4 Pz
- Cr-V
- Cromata



Misure 24 - 27 - 30 - 32 mm

INCLUDE LA SERIE DI ARTICOLI: 0208/..



Art. TM01/005

SERIE DI CHIAVI FISSE

€62,00
€33,60

- 12 Pz
- Cr-V
- DIN 3110



Misure 6x7 - 8x9 - 10x11 - 12x13 - 14x15 - 16x17 - 18x19 - 20x22 - 21x23 - 24x27 - 25x28 - 30x32 mm

INCLUDE LA SERIE DI ARTICOLI: 0222/..



Art. TM01/006

SERIE DI CHIAVI FISSE

€94,00
€47,10

- 12 Pz
- Cr-V
- Cromata
- DIN 3110



Misure 6x7 - 8x9 - 10x11 - 12x13 - 14x15 - 16x17 - 18x19 - 20x22 - 21x23 - 24x27 - 25x28 - 30x32 mm

INCLUDE LA SERIE DI ARTICOLI: 0201/..



Art. TM01/030

SERIE DI CHIAVI
POLIGONALI

€44,00
€ 27,00

- 8 Pz
- Cr-V
- Cromata
- DIN 838



Misure 6x7 - 8x9 - 10x11 - 12x13 - 14x15 - 16x17 - 18x19 - 20x22 mm

INCLUDE LA SERIE DI ARTICOLI: 0476/..



Art. TM01/031

SERIE DI CHIAVI
POLIGONALI

€52,00
€ 32,90

- 4 Pz
- Cr-V
- Cromata
- DIN 838



Misure 21x23 - 24x27 - 25x28 - 30x32 mm

INCLUDE LA SERIE DI ARTICOLI: 0476/..



Art. TM01/035

SERIE DI CHIAVI A
TUBO E POLIGONALI

€139,00
€ 87,10

- 16 Pz
- Cr-V



Chiavi a tubo 6x7 - 8x9 - 10x11 - 12x13 - 14x15 - 16x17 - 18x19 - 20x22 mm

Chiavi poligonali 100 - 6x7, 115 - 8x9, 130 - 10x11, 145 - 12x13, 160 - 14x15, 170 - 16x17, 185 - 18x19, 205 - 20x22 mm

INCLUDE LA SERIE DI ARTICOLI: 0442/..-0134S



Art. TM01/036

SERIE DI
CHIAVI A TUBO
E POLIGONALI

€79,00
€ 48,30

- 17 Pz



Chiavi a tubo 6x7 - 8x9 - 10x11 - 12x13 - 14x15 - 16x17 - 18x19 - 20x22 mm

Chiavi poligonali 100 - 6x7, 115 - 8x9, 130 - 10x11, 145 - 12x13, 160 - 14x15, 170 - 16x17, 185 - 18x19, 205 - 20x22 mm

INCLUDE LA SERIE DI ARTICOLI: 0540/..-0134S



Art. TM01/008

SERIE DI CHIAVI
ESAGONALI MASCHIO A T

€163,00
€ 101,00

- 11 Pz
- Cr-V



Misure 2 - 3 - 4 - 5 - 6 - 7 - 8 - 9 - 10 - 12 - 14 mm

INCLUDE LA SERIE DI ARTICOLI: 0400/..



Art. TM01/009

SERIE DI CHIAVI
TORX A T

€168,00
€ 101,00

- 13 Pz
- Cr-V



Misure T6 - T7 - T8 - T9 - T10 - T15 - T20 - T25 - T27 - T30 - T40 - T45 - T50

INCLUDE LA SERIE DI ARTICOLI: 0405/..



Art. TM01/010

SERIE DI CHIAVI A T CON
BUSSOLA ESAGONALE SNODATA

€255,00
€ 170,00

- 26 Pz



Chiavi a T 7 - 8 - 10 - 12 - 13 - 14 - 17 - 19 mm

Chiavi esagonali 1,5 - 2 - 2,5 - 3 - 4 - 5 - 6 - 8 - 10 mm

Chiavi Torx T10 - T15 - T20 - T25 - T27 - T30 - T40 - T45 - T50

INCLUDE GLI ARTICOLI: C395/.. -0545/EM -0545/TM



Art. TM01/011

SERIE DI CHIAVI A T CON
BUSSOLA ESAGONALE SNODATA

€282,00
€ 185,00

- 26 Pz



Chiavi a T 7 - 8 - 10 - 12 - 13 - 14 - 17 - 19 mm

Chiavi esagonali 1,5 - 2 - 2,5 - 3 - 4 - 5 - 6 - 8 - 10 mm

Chiavi Torx T10 - T15 - T20 - T25 - T27 - T30 - T40 - T45 - T50

INCLUDE GLI ARTICOLI: C391/.. -0545/EM -0545/TM




Art. TM01/012

SERIE DI CHIAVI ESAGONALI CON MANICO ANATOMICO

€47,00
€ 24,10

- 6 Pz
- Cr-V



Misure 3 - 4 - 5 - 6 - 8 - 10 mm

INCLUDE LA SERIE DI ARTICOLI: 0856/..




Art. TM01/014

SERIE DI CHIAVI TORX CON MANICO ANATOMICO

€47,00
€ 22,90

- 6 Pz
- Cr-V



Misure T10 - T15 - T20 - T25 - T30 - T40

INCLUDE LA SERIE DI ARTICOLI: 0855/..



Art. TM01/022

SERIE DI BUSSOLE ESAGONALI

€223,00
€ 120,00

- 30 Pz
- 1/2"
- Cr-V



Bussole 8 - 9 - 10 - 11 - 12 - 13 - 14 - 15 - 16 - 17 - 18 - 19 - 20 - 21 - 22 - 23 - 24 - 25 - 26 - 27 - 28 - 29 - 30 - 32 mm

Prolunghe 75 - 250 mm Cardano 46 mm

Raccordo Femmina 1/2", maschio 3/8" Leva a T 300 mm

INCLUDE GLI ARTICOLI: BN4E3N0.. - CN450N1/2A



Art. TM01/023

SERIE DI BUSSOLE POLIGONALI

€218,00
€ 118,00

- 30 Pz
- 1/2"
- Cr-V



Bussole 8 - 9 - 10 - 11 - 12 - 13 - 14 - 15 - 16 - 17 - 18 - 19 - 20 - 21 - 22 - 23 - 24 - 25 - 26 - 27 - 28 - 29 - 30 - 32 mm

Prolunghe 75 - 250 mm Cardano 46 mm

Raccordo Femmina 1/2", maschio 3/8" Leva a T 300 mm

INCLUDE GLI ARTICOLI: BN4P3N0.. - CN450N1/2A



Art. TM01/024

SERIE DI BUSSOLE ESAGONALI

€227,00
€ 123,00

- 42 Pz
- 3/8"
- 1/4"
- Cr-V



Bussole 1/4" 4 - 5 - 6 - 7 - 8 - 9 - 10 - 11 - 12 - 13 - 14 mm

Bussole 3/8" 7 - 8 - 9 - 10 - 11 - 12 - 13 - 14 - 15 - 16 - 17 - 18 - 19 - 20 - 21 - 22 mm

INCLUDE GLI ARTICOLI: BN4E5N0.. - BN4E4N0.. - CN450N1/4A - CN450N3/8A - JN40.. - LN400N.. - PN405N.. - PN404N.. - BN4C4L..



Art. TM01/025

SERIE DI BUSSOLE POLIGONALI

€222,00
€ 123,00

- 42 Pz
- 3/8"
- 1/4"
- Cr-V



Bussole 1/4" 4 - 5 - 6 - 7 - 8 - 9 - 10 - 11 - 12 - 13 - 14 mm

Bussole 3/8" 7 - 8 - 9 - 10 - 11 - 12 - 13 - 14 - 15 - 16 - 17 - 18 - 19 - 20 - 21 - 22 mm

INCLUDE GLI ARTICOLI: BN4P5N0.. - BN4P4N0.. - CN450N1/4A - CN450N3/8A - JN40.. - LN400N.. - PN405N.. - PN404N.. - BN4C4L..



Art. TM01/043

SERIE DI BUSSOLE IMPACT

€188,00
€ 101,00

- 16 Pz
- 1/2"
- Cr-Mo



Bussole 10 - 11 - 12 - 13 - 14 - 16 - 17 - 18 - 19 - 21 - 22 - 23 - 24 mm

Prolunghe 75 - 150 - 250 mm

INCLUDE LA SERIE DI ARTICOLI: BI4E3N.. - PI453..



Art. TM01/027

SERIE DI CHIAVI A BUSOLA CON IMPUGNATURA

€60,00
€ 35,60

- 7 Pz
- Cr-V



Misure 5,5 - 6 - 7 - 8 - 10 - 12 - 13 mm

INCLUDE LA SERIE DI ARTICOLI: CB01/..



Art. TM01/028

SERIE DI CHIAVI A BUSSOLA
CON IMPUGNATURA

€72,00
€43,60

7 Pz
Cr-V



Misure 5,5 - 6 - 7 - 8 - 10 - 12 - 13 mm

INCLUDE LA SERIE DI ARTICOLI: CB02/..



Art. TM01/029

SERIE DI CHIAVI A BUSSOLA
FLESSIBILI CON IMPUGNATURA

€69,00
€42,80

7 Pz
Cr-V



Misure 5,5 - 6 - 7 - 8 - 10 - 12 - 13 mm

INCLUDE LA SERIE DI ARTICOLI: CBF1/..




Art. TM01/016

SERIE DI GIRAVITI
A TAGLIO

€41,00
€22,80

8 Pz
50 Cr-V



Taglio 3x75 - 4x100 - 5x125 - 6x150 - 8x150 - 6x38 mm

Taglio elettricista 3x75 - 4x100 mm

INCLUDE LA SERIE DI ARTICOLI: C883/.. - C884/..



Art. TM01/018

SERIE DI GIRAVITI
A CROCE

€47,00
€26,00

8 Pz
50 Cr-V



A croce PH PH1x75 - PH2x100 - PH3x150 - PH2x38 mm

A croce PZ PZ1x75 - PZ2x100 - PZ3x150 - PZ2x38 mm

INCLUDE GLI ARTICOLI: C882/.. - C885/..



Art. TM01/020

SERIE DI
GIRAVITI MISTI

€42,00
€23,30

8 Pz
50 Cr-V



Taglio 3x75 - 4x100 - 5x125 - 6x150 - 6x38 mm

A croce PH PH1x75 - PH2x100 - PH2x38 mm

INCLUDE LA SERIE DI ARTICOLI: C882/.. - C884/..



Art. TM01/026

SERIE DI
GIRAVITI ISOLATI

€45,00
€27,40

8 Pz
Mo-V



Taglio 3x100 - 4x100 - 5,5x125 - 6,5x150 mm

A croce PH PH0x60 - PH1x80 - PH2x100 mm

INCLUDE GLI ARTICOLI: C182/.. - C183/.. - 0013/142



Art. TM01/042

SERIE DI
PINZE MISTE

€44,00
€23,60

4 Pz
Cr-V



| | | | |
|------------------|--------|------------------------|--------|
| Pinza universale | 180 mm | Pinza a becchi piegati | 160 mm |
| Tronchese | 160 mm | Pinza a becchi dritti | 160 mm |

INCLUDE GLI ARTICOLI: 0873/U7 - 0873/BD6 - 0873/BC6 - 0873/TL



Art. TM01/037

SERIE DI CACCIASPINE
CON PARAMANO

€82,00
€51,30

7 Pz
Cr-Mo



Misure Ø2x140 - Ø3x150 - Ø4x180 - Ø5x220 - Ø6x210 - Ø7x210 - Ø8x220 mm

INCLUDE LA SERIE DI ARTICOLI: C015/..




Art. TM01/038

SERIE DI CACCIASPINE

€94,00
€57,20

- 12 Pz
- Cr-Mo



Cacciaspine Ø2x150 - Ø3x150 - Ø4x150 - Ø5x150 - Ø6x150 - Ø7x150 - Ø8x150 mm
Bulini 4x120 - 5x150 mm
Scalpelli 18x150 - 21x200 - 25x250 mm
Martello 400g

INCLUDE GLI ARTICOLI: C012/.. - B006/.. - S022/.. - 0154/400DIN



CHIAVI COMBinate CROMATE, LUCIDATE A SPECCHIO



DIN 3113 Cromata Cr-V

| Codice | Misura | Imballo | € | promo |
|---------|--------|-----------|-------|-------|
| 0208/06 | 6 mm | 10* / 100 | 4,12 | 0,97 |
| 0208/07 | 7 mm | 10* / 100 | 4,12 | 0,97 |
| 0208/08 | 8 mm | 10* / 100 | 4,12 | 1,01 |
| 0208/09 | 9 mm | 10* / 100 | 4,12 | 1,04 |
| 0208/10 | 10 mm | 10* / 100 | 4,22 | 1,70 |
| 0208/11 | 11 mm | 10* / 100 | 4,22 | 1,29 |
| 0208/12 | 12 mm | 10* / 100 | 4,22 | 1,51 |
| 0208/13 | 13 mm | 10* / 100 | 4,22 | 1,97 |
| 0208/14 | 14 mm | 10* / 100 | 6,30 | 2,06 |
| 0208/15 | 15 mm | 10* / 100 | 6,30 | 3,01 |
| 0208/16 | 16 mm | 10* / 100 | 6,30 | 2,21 |
| 0208/17 | 17 mm | 10* / 100 | 7,10 | 2,39 |
| 0208/18 | 18 mm | 10* / 100 | 7,10 | 2,57 |
| 0208/19 | 19 mm | 5* / 50 | 8,30 | 2,71 |
| 0208/20 | 20 mm | 5* / 50 | 10,20 | 2,57 |
| 0208/21 | 21 mm | 5* / 50 | 10,20 | 4,10 |
| 0208/22 | 22 mm | 5* / 50 | 11,80 | 3,34 |
| 0208/23 | 23 mm | 5* / 50 | 12,40 | 3,34 |
| 0208/24 | 24 mm | 5* / 50 | 13,50 | 4,19 |
| 0208/25 | 25 mm | 5* / 50 | 13,50 | 4,19 |
| 0208/26 | 26 mm | 5* / 50 | 13,50 | 4,19 |
| 0208/27 | 27 mm | 5* / 50 | 14,60 | 5,50 |
| 0208/28 | 28 mm | 5* / 50 | 14,60 | 5,50 |
| 0208/30 | 30 mm | 5* / 50 | 14,60 | 6,90 |
| 0208/32 | 32 mm | 5* / 50 | 16,80 | 5,80 |

NOVITÀ

| Codice | Misura | Imballo | € | promo |
|---------|--------|---------|-------|-------|
| 0208/34 | 34 mm | 5 / 30 | 18,00 | 11,10 |
| 0208/36 | 36 mm | 2 / 20 | 19,00 | 11,70 |
| 0208/38 | 38 mm | 2 / 20 | 21,00 | 13,00 |
| 0208/41 | 41 mm | 2 / 20 | 27,00 | 16,70 |
| 0208/46 | 46 mm | 2 / 20 | 37,00 | 22,90 |
| 0208/50 | 50 mm | 2 / 10 | 43,20 | 26,70 |



CHIAVI FISSE CROMATE, LUCIDATE A SPECCHIO



DIN 3110 Cromata Cr-V

| Codice | Misura | Imballo | € | promo |
|------------|----------|-----------|-------|-------|
| 0201/06X07 | 6x7 mm | 10* / 100 | 2,18 | 1,13 |
| 0201/08X09 | 8x9 mm | 10* / 100 | 2,86 | 1,06 |
| 0201/10X11 | 10x11 mm | 10* / 100 | 2,86 | 1,21 |
| 0201/12X13 | 12x13 mm | 10* / 100 | 4,12 | 1,40 |
| 0201/14X15 | 14x15 mm | 10* / 100 | 4,12 | 2,23 |
| 0201/16X17 | 16x17 mm | 10* / 100 | 5,10 | 2,59 |
| 0201/18X19 | 18x19 mm | 5* / 50 | 6,20 | 2,59 |
| 0201/20X22 | 20x22 mm | 5* / 50 | 7,10 | 4,20 |
| 0201/21X23 | 21x23 mm | 5* / 50 | 8,30 | 3,21 |
| 0201/24X27 | 24x27 mm | 5* / 50 | 8,90 | 3,81 |
| 0201/25X28 | 25x28 mm | 5* / 50 | 11,20 | 6,00 |
| 0201/30X32 | 30x32 mm | 5* / 50 | 11,80 | 6,00 |

NOVITÀ

| Codice | Misura | Imballo | € | promo |
|------------|----------|---------|-------|-------|
| 0201/32X36 | 32x36 mm | 5 / 30 | 13,00 | 8,00 |
| 0201/34X36 | 34x36 mm | 5 / 30 | 14,00 | 8,60 |
| 0201/35X38 | 35x38 mm | 5 / 20 | 15,00 | 9,30 |
| 0201/36X41 | 36x41 mm | 5 / 20 | 17,00 | 10,50 |
| 0201/41X46 | 41x46 mm | 2 / 20 | 29,00 | 17,90 |
| 0201/46X50 | 46x50 mm | 2 / 12 | 39,00 | 24,10 |
| 0201/50X55 | 50x55 mm | 2 / 12 | 57,00 | 35,20 |
| 0201/55X60 | 55x60 mm | 2 / 8 | 65,00 | 40,10 |



CHIAVI FISSE



DIN 3110 Cr-V

| Codice | Misura | Imballo | € | promo |
|------------|----------|-----------|------|-------|
| 0222/06X07 | 06x07 mm | 20* / 100 | 1,50 | 0,93 |
| 0222/08X09 | 08x09 mm | 20* / 200 | 1,75 | 1,09 |
| 0222/10X11 | 10x11 mm | 20* / 100 | 2,00 | 1,23 |
| 0222/12X13 | 12x13 mm | 20* / 100 | 2,25 | 1,39 |
| 0222/14X15 | 14x15 mm | 20* / 100 | 2,38 | 1,47 |
| 0222/16X17 | 16x17 mm | 20* / 100 | 2,88 | 1,77 |
| 0222/18X19 | 18x19 mm | 10* / 100 | 3,25 | 2,01 |
| 0222/20X22 | 20x22 mm | 10* / 100 | 3,75 | 2,31 |
| 0222/21X23 | 21x23 mm | 10* / 60 | 5,00 | 3,10 |
| 0222/24X27 | 24x27 mm | 10* / 50 | 8,25 | 5,10 |
| 0222/25X28 | 25x28 mm | 10* / 50 | 8,25 | 5,10 |
| 0222/30X32 | 30x32 mm | 10* / 30 | 9,00 | 5,60 |



Art. A007E

ARREDAMENTO MODULARE PER OFFICINA

€ 2350,00

€ 1390,00



- 1 3 ARMADI PENSILI CON AMMORTIZZATORI [A007/01]
- 2 1 ARMADIO ALTO CON 3 PIANI INTERNI [A007/02]
- 3 3 PANNELLI FORATI [A007/10]
- 4 3 PROFILI DI GIUNZIONE PER PANNELLI FORATI [A007/07]
- 5 1 PIANO IN LEGNO [A007/09]
- 6 1 CASSETTIERA A CARRELLO CON 7 CASSETTI SU CUSCINETTI [A007/16]
- 7 1 ARMADIO BASSO A DUE ANTE CON UN PIANO INTERNO [A007/03]
- 8 1 ARMADIO BASSO MULTIFUNZIONE [A007/06]
- 9 1 PROFILO PER PANNELLI FORATI [A007/11]

Dimensioni

2640 x 498 x 2000h mm



Art. A007H

ARREDAMENTO MODULARE PER OFFICINA

€ 4600,00

€ 2780,00



Dimensioni modulo angolare

865 x 865 x 2000h mm

Dimensioni

3500 x 2140 x 2000h (profondità 498) mm



Art. DF6801.412 DISCO LAMELLARE PERFORMANCE RAPTOR

€2,50
€ 1,69

- Zirconio polycotton
- Lamella singola
- Fibra di vetro
- Piano



Dimensioni 115 x 22 mm
Grana 40
Ordine minimo 10 pz



Art. DF6700.112 DISCO LAMELLARE PERFORMANCE TIGER

€2,60
€ 1,76

- Zirconio DIAMOND
- Lamella singola
- Fibra di vetro
- Piano



Dimensioni 115 x 22 mm
Grana 40
Ordine minimo 10 pz



Art. DF6600.112 DISCO LAMELLARE PERFORMANCE BIGGER

€2,70
€ 1,82

- Zirconio
- Lamella singola
- Fibra di vetro
- Piano



Dimensioni 115 x 22 mm
Grana 40
Quantità minima 10 pz



Art. DN6550.112 DISCO LAMELLARE PERFORMANCE REAL FLAT

€3,00
€ 2,03

- Zirconio
- Lamella doppia
- Nylon
- Concavo



Dimensioni 115 x 22 mm
Grana 40
Quantità minima 10 pz

DISCHI PERFORMANCE CLASSIC

€2,20
€ 1,49

- Zirconio
- Lamella singola



DF6100.112

- Fibra di vetro
- Piano

DF6150.112

- Fibra di vetro
- Inclinato

DN6100.112

- Nylon
- Piano

Dimensioni 115 x 22 mm **Grana** 40 **Quantità minima** 10 pz



Art. DN6300.112 DISCO LAMELLARE PERFORMANCE DUAL FLAP

€2,20
€ 1,49

- Zirconio
- Lamella doppia
- Nylon
- Piano



Dimensioni 115 x 22 mm
Grana 40
Quantità minima 10 pz

DISCHI ZIRCO CER INOX CLASSIC

€3,20
€ 2,16

- Zirconio ceramico
- Lamella singola



DF9100.312

- Fibra di vetro
- Piano

DF9150.312

- Fibra di vetro
- Inclinato

DN9100.312

- Nylon
- Piano

Dimensioni 115 x 22 mm **Grana** 40 **Quantità minima** 10 pz

DISCHI UNITIZED

€15,00
€ 9,80

- Fibra di vetro
- Piano



UNCD/F115F

- Carburo di silicio

UNCD/F115M

- Carburo di silicio

UNCD/F115C

- Ossido di alluminio

Grana S/C-F S/C-M A/O-C
Dimensioni 115 x 22 mm 115 x 22 mm 115 x 22 mm
Quantità min. 10 pz 10 pz 10 pz



Art. 0147

LIVELLATORE DI CARICO

| | |
|----------|--------|
| Capacità | 680 kg |
| Peso | 6 kg |

LIVELLATORE DI CARICO PER GRUETTA O CARRO PONTE, CON QUESTO PRATICO ATTREZZO SI RIESCE A BILANCIARE E SOLLEVARE PESI LEGGERMENTE SBILANCIATI



€55,00
€ 34,10



Art. S024

STAFFE DI SOLLEVAMENTO MOTORE

| | |
|------------------------|---------------|
| Capacità | 500 kg |
| Altezza di regolazione | 205 mm |
| Lunghezza utile | 730 ÷ 1480 mm |
| Peso | 18 kg |

STAFFE A PONTE PER SOSTENERE IL MOTORE NEL VANO DELL'AUTO, VIENE USATO QUANDO SI SMONTA IL CAMBIO O IL DIFFERENZIALE. PRATICHE PROTEZIONI IN GOMMA MORBIDA DI APPOGGIO NELLE CANALINE DEI PARAFANGHI, REGOLAZIONI PRECISE E IMMEDIATE PER SOSTENERE IL MOTORE ALL'INTERNO DEI PARAFANGHI. STAFFE GIREVOLI E INCLINABILI.



€135,00
€ 84,00



Art. L008

LAMPADA LED RICARICABILE ULTRA SOTTILE

€128,00

€ 64,00



| | |
|-------------------|-------------------------|
| Alimentazione | 100 ÷ 240 V, 50 ÷ 60 Hz |
| Batteria | 3,7 V 2400 mAh Lithium |
| Tempo di ricarica | 3,5 h |
| Autonomia | 3 - 10 h |
| Peso | 115 g |
| Scatola | |
| Imballo | 12 |



LAMPADA LED ULTRA SOTTILE RICARICABILE, BATTERIE AL LITIO AD ALTA CAPACITÀ PER LUNGA AUTONOMIA, LUCE POTENTE DA 400 LUMEN, IL DESIGN SOTTILE E LA STRUTTURA ROBUSTA LA RENDONO INDISTRUTTIBILE ANCHE SE CADE DA UN METRO DI ALTEZZA O SE, DIMENTICATA SU DI UN PAVIMENTO PIANO, L'AUTO CI PASSA SOPRA



Art. SI40N006

SERIE RACCORDI AD IMPATTO € 24,10

€36,00

- 6 Pz
- Cr-Mo
- Fosfatata

Misure 1/4" int. - 3/8" ext.; 3/8" int. - 1/4" ext.;
3/8" int. - 1/2" ext.; 1/2" int. - 3/8" ext.;
1/2" int. - 3/4" ext.; 3/4" int. - 1/2" ext.

Peso 0.78 kg



Art. SI4E1N008

SERIE BUSSOLE AD IMPATTO € 96,80

€156,00

- 1"
- 8 Pz
- Cr-Mo
- DIN 3129
- Fosfatata

Bussole 24, 27, 30, 32, 33, 36, 38, 41 mm



Art. I109

SERIE BUSSOLE AD IMPATTO € 113,00

€170,00

- 1"
- 9 Pz
- Cr-Mo
- DIN 3129
- Fosfatata

Bussole da 1" 21 - 22 - 24 - 26 - 30 - 38 mm

Bussole lunghe da 1" 27 - 28 - 32 mm



Art. SI4E2N008

SERIE BUSSOLE AD IMPATTO, SERIE NORMALE € 71,10

€106,00

- 3/4"
- 8 Pz
- Cr-Mo
- DIN 3129
- Fosfatata

Bussole 26, 27, 29, 30, 32, 35, 36, 38 mm



Art. I217

SERIE BUSSOLE AD IMPATTO, SERIE NORMALE € 193,00

€299,00

- 3/4"
- 17 Pz
- Cr-Mo
- Fosfatata

Bussole da 3/4" 19 - 21 - 22 - 24 - 27 - 30 - 32 - 33
- 34 - 35 - 36 - 38 - 40 - 41 - 46 -
50 - 55 mm



Art. SI423M006

SERIE BUSSOLE TORX MASCHIO AD IMPATTO € 33,90

€57,20

- 1/2"
- 6 Pz
- Cr-Mo
- DIN 3129
- Fosfatata

Lunghezza 60 mm
Bussole T40, T45, T50, T55, T60, T70



Art. SI413M006

SERIE BUSSOLE ESAGONALI MASCHIO AD IMPATTO € 29,70

€50,00

- 1/2"
- 6 Pz
- Cr-Mo
- DIN 3129
- Fosfatata

Lunghezza 60 mm
Bussole 8, 10, 12, 14, 17, 19 mm




Art. SI4E3N013

SERIE BUSSOLE AD IMPATTO, SERIE NORMALE € 30,60

€71,50

- 1/2"
- 13 Pz
- Cr-Mo
- DIN 3129
- Fosfatata

Bussole 10, 11, 12, 13, 14, 16, 17, 19, 21, 22, 24, 27, 30 mm




SERIE BUSSOLE A PROFILO RIBASSATO





| | | | |
|-----------------------------------------------------------------------------------------------------------------------------------------------------------------------------------|-------------------------------------------------------------------------------------------------------------------------------------------------------------------------------------------------------------------|--------------------------------------------------------------------------------------------------------------------------------------------------------------------------------------------------------------------|-----------------------------------------------------------------------------------------------------------------------------------------------------------------------------------------------------------------------|
|  Cr-V  Cromata | Art. SN4E5C012  € 47,00  | Art. SN4E4C013  € 59,70  | Art. SN4E3C015  € 76,20  |
| |  1/4"  12 Pz |  3/8"  13 Pz |  1/2"  15 Pz |
| Bussole | 4, 5, 6, 7, 8, 9, 10, 11, 12, 13, 14 mm | 8, 9, 10, 11, 12, 13, 14, 15, 16, 17, 18, 19 mm | 8, 10, 11, 12, 13, 14, 15, 17, 18, 19, 21, 22, 23, 24 mm |

Art. I340

SERIE BUSSOLE AD IMPATTO, SERIE NORMALE E LUNGHE

€ 252,00
€ 163,00



 1/2"  Cr-Mo
 40 Pz  Fosfatata

| | |
|---------------------|--------------------------|
| Bussole da 1/2" | da 9 a 24; 26; 27; 30 mm |
| Bussole lunghe 1/2" | da 9 a 24; 26; 27; 30 mm |
| Snodo universale | 1/2" |
| Prolunghe da 1/2" | 125 mm |

CRICCHETTO ERGONOMICO CON TESTA ANTISPORCO



 Cr-V & Cr-Mo


72 denti-teeth


| Codice | Attacco quadro | Lunghezza | Denti | € | promo |
|----------|----------------|-----------|-------|-------|-------|
| 0494/1/4 | 1/4" | 165 mm | 72 | 28,00 | 15,40 |
| 0494/3/8 | 3/8" | 215 mm | 72 | 32,00 | 18,30 |
| 0494/1/2 | 1/2" | 276 mm | 72 | 38,50 | 22,00 |

Art. CN450N0/0

CRICCHETTO REVERSIBILE A CAMBIO RAPIDO 3 IN 1

€ 50,00
€ 31,40



 Cr-V & Cr-Mo

| | |
|-----------|------------------|
| Attacco | 1/2", 3/8", 1/4" |
| Lunghezza | 230 mm |
| Denti | 72 |

CRICCHETTO ERGONOMICO



 Cr-V & Cr-Mo

70 denti-teeth

| Codice | Attacco quadro | Lunghezza | Peso | € | promo |
|----------|----------------|-----------|-------|-------|-------|
| G090/1/2 | 1/2" | 265 mm | 470 g | 32,00 | 19,20 |
| G090/1/4 | 1/4" | 145 mm | 115 g | 23,00 | 13,70 |
| G090/3/8 | 3/8" | 195 mm | 245 g | 28,00 | 16,70 |

Art. 0430

CARRELLO SPOSTA MOTO

| | |
|--------------------|---------------------|
| Portata max | 300 kg |
| Lunghezza | 1929 mm |
| Peso | 32,5 / 30 kg |
| Dimensioni imballo | 1100 x 405 x 135 mm |

CARRELLO SPOSTA MOTO IN ACCIAIO, VERNICIATO A POLVERE, IDONEO PER LE MOTO E GLI SCOOTER CHE HANNO IL CAVALLETTO LATERALE PERMETTE DI PARCHEGGIARE E SPOSTARE LA TUA MOTO IN SPAZI RISTRETTI



€ 252,00
€ 169,00



Art. T070/400V3A

**TORNIO PARALLELO
CON VISUALIZZATORE**

€13850,00
€ 9040,00



| | |
|------------------------------|-------------------------|
| Altezza punte | 200 mm |
| Distanza tra le punte | 1000 mm |
| Passaggio barra | 55 mm |
| Attacco mandrino | Camlock D1-5 |
| Conicità attacco mandrino CM | 6 |
| Velocità mandrino | (12) 45 ÷ 2000 rpm |
| Motore trifase | 400V 50 Hz 1,5 / 2,4 kW |
| Peso | 845 kg |
| Dimensioni imballo | 1930 x 760 x 1600h mm |

TORNIO PARALLELO CON ELETTROFRENO E MOTORE A 2 VELOCITÀ,
VISUALIZZATORE A 3 ASSI E SCATOLA INGRANAGGI SEMI NORTON



Art. T069/400V3A

**TORNIO AD INGRANAGGI
CON VISUALIZZATORE**

€11300,00
€ 7520,00



| | |
|------------------------------|-----------------------|
| Altezza punte | 190 mm |
| Distanza tra le punte | 1000 mm |
| Passaggio barra | 52 mm |
| Attacco mandrino | Camlock D1-5 |
| Conicità attacco mandrino CM | 6 |
| Velocità mandrino | 70 ÷ 2000 rpm |
| Motore trifase | 400V 50 Hz 1,5 kW |
| Peso | 650 kg |
| Dimensioni imballo | 1930 x 760 x 1600h mm |

TORNIO PARALLELO VISUALIZZATORE A 3 ASSI E SCATOLA INGRANAGGI
SEMI NORTON



Art. T069/400V

TORNIO AD INGRANAGGI

€10300,00
€ 6650,00



| | |
|------------------------------|-----------------------|
| Altezza punte | 190 mm |
| Distanza tra le punte | 1000 mm |
| Passaggio barra | 52 mm |
| Attacco mandrino | Camlock D1-5 |
| Conicità attacco mandrino CM | 6 |
| Velocità mandrino | 70 ÷ 2000 rpm |
| Motore trifase | 400V 50 Hz 1,5 kW |
| Peso | 650 kg |
| Dimensioni imballo | 1930 x 760 x 1600h mm |

TORNIO PARALLELO CON SCATOLA INGRANAGGI SEMI NORTON



**TORNIO PARALLELO
CON VISUALIZZATORE**

€10200
€ 6730,00



| Codice | T998/400V3A | T998/230V3A |
|------------------------------|-------------------|-------------------|
| Altezza punte | 160 mm | 160 mm |
| Distanza tra le punte | 1000 mm | 1000 mm |
| Passaggio barra | 51 mm | 51 mm |
| Attacco mandrino | Camlock D1-5 | Camlock D1-5 |
| Conicità attacco mandrino CM | 5 | 5 |
| Velocità mandrino | (8) 70 ÷ 2000 rpm | (8) 70 ÷ 2000 rpm |
| Motore | 1.5kW 50Hz 400V | 1.8kW 50Hz 230V |
| Peso | 630 kg | 630 kg |

TORNIO PARALLELO CON VISUALIZZATORE A 3 ASSI, SCATOLA
INGRANAGGI SEMI NORTON



TORNIO PARALLELO

€9250,00
€ 6000,00



| Codice | T998/400V | T998/230V |
|------------------------------|-------------------|-------------------|
| Altezza punte | 160 mm | 160 mm |
| Distanza tra le punte | 1000 mm | 1000 mm |
| Passaggio barra | 51 mm | 51 mm |
| Attacco mandrino | Camlock D1-5 | Camlock D1-5 |
| Conicità attacco mandrino CM | 5 | 5 |
| Velocità mandrino | (8) 70 ÷ 2000 rpm | (8) 70 ÷ 2000 rpm |
| Motore | 1.5kW 50Hz 400V | 1.8kW 50Hz 230V |
| Peso | 630 kg | 630 kg |

TORNIO PARALLELO CON SCATOLA INGRANAGGI SEMI NORTON



TORNIO PARALLELO CON VISUALIZZATORE

€9750,00
€ 6320,00



| Codice | T999/230V3A | T999/400V3A |
|------------------------------|--------------------|--------------------|
| Altezza punte | 160 mm | 160 mm |
| Distanza tra le punte | 1000 mm | 1000 mm |
| Passaggio barra | 38 mm | 38 mm |
| Attacco mandrino | Camlock D1-4 | Camlock D1-4 |
| Conicità attacco mandrino CM | 5 | 5 |
| Velocità mandrino | (8) 70 ÷ 2000 rpm | (8) 70 ÷ 2000 rpm |
| Motore | 230 V 50 Hz 1,8 kW | 400 V 50 Hz 1,5 kW |
| Peso | 615 kg | 615 kg |

TORNIO PARALLELO CON VISUALIZZATORE A 3 ASSI, SCATOLA INGRANAGGI SEMI NORTON



TORNIO PARALLELO

€8550,00
€ 5630,00



| Codice | T999/230V | T999/400V |
|------------------------------|-----------------------|-----------------------|
| Altezza punte | 160 mm | 160 mm |
| Distanza tra le punte | 1000 mm | 1000 mm |
| Passaggio barra | 38 mm | 38 mm |
| Attacco mandrino | Camlock D1-4 | Camlock D1-4 |
| Conicità attacco mandrino CM | 5 | 5 |
| Motore | 230 V 50 Hz 1,8 kW | 400 V 50 Hz 1,5 kW |
| Peso | 615 kg | 615 kg |
| Dimensioni imballo | 1980 x 750 x 1450h mm | 1980 x 750 x 1450h mm |

TORNIO PARALLELO, SCATOLA INGRANAGGI SEMI NORTON



Art. T940/230VI3A

€9800,00
€ 6460,00

TORNIO PARALLELO CON VISUALIZZATORE ED INVERTER



| | |
|-------------------------------------------------------|----------------------|
| Inverter giapponese con regolazione velocità mandrino | 70 ÷ 1700 rpm |
| Altezza punte | 160 mm |
| Distanza tra le punte | 940 mm |
| Cono albero CM | 5 |
| Passaggio barra | 38 mm |
| Attacco mandrino | Camlock D1-4 |
| Motore trifase | 230V 1,5 kW |
| Alimentazione monofase | 200-240 V 50 / 60 Hz |
| Peso | 465 kg |
| Dimensioni tornio | 650 x 1570 x 1300 mm |

TORNIO PARALLELO CON INVERTER, VISUALIZZATORE A 3 ASSI, SCATOLA INGRANAGGI SEMI NORTON



Art. T940/230VI

**TORNIO PARALLELO
CON INVERTER**

€ 8500,00
€ 5600,00



| | |
|-------------------------------------------------------|----------------------|
| Inverter giapponese con regolazione velocità mandrino | 70 ÷ 1700 rpm |
| Altezza punte | 160 mm |
| Distanza tra le punte | 940 mm |
| Cono albero CM | 5 |
| Passaggio barra | 38 mm |
| Attacco mandrino | Camlock D1-4 |
| Motore trifase | 230V 1,5 kW |
| Alimentazione monofase | 200-240 V 50 / 60 Hz |
| Peso | 465 kg |
| Dimensioni tornio | 650 x 1570 x 1300 mm |

TORNIO PARALLELO CON INVERTER, SCATOLA INGRANAGGI SEMI NORTON



TORNIO PARALLELO

€ 7200,00
€ 4680,00



| Codice | T940/230V | T940/400V |
|-----------------------|----------------------|----------------------|
| Altezza punte | 150 mm | 150 mm |
| Distanza tra le punte | 940 mm | 940 mm |
| Cono albero CM | 5 | 5 |
| Passaggio barra | 38 mm | 38 mm |
| Motore | 230 V 50 Hz 1,5 kW | 400 V 50 Hz 1,1 kW |
| Peso | 465 kg | 465 kg |
| Dimensioni imballo | 740 x 1780 x 1460 mm | 740 x 1780 x 1460 mm |
| Dimensioni tornio | 600 x 1600 x 1270 mm | 600 x 1600 x 1270 mm |

TORNIO PARALLELO, SCATOLA INGRANAGGI SEMI NORTON



Art. T700V

TORNIO PARALLELO

€ 5200,00
€ 3450,00



| | |
|-----------------------|-----------------------------|
| Altezza punte | 140 mm |
| Distanza tra le punte | 700 mm |
| Cono morse CM | 4 |
| Passaggio barra | 26 mm |
| Velocità mandrino | 50 ÷ 850 rpm 110 ÷ 1800 rpm |
| Motore monofase | 230 V 50 Hz 1,1 kW |
| Peso | 300 kg |
| Dimensioni tornio | 1129 x 690 x 1127 mm |

TORNIO PARALLELO SCATOLA INGRANAGGI SEMI NORTON, CAMBIO A VELOCITÀ VARIABILE, AVANZAMENTI LONGITUDINALI, TRASVERSALI, BARRA DI TORNITURA, BANCO PARZIALMENTE ASSEMBLATO CON 3 CASSETTI E ARMADIETTO



Art. T700

TORNIO PARALLELO

€ 4500,00
€ 2900,00



| | |
|-----------------------|----------------------|
| Altezza punte | 140 mm |
| Distanza tra le punte | 700 mm |
| Cono morse CM | 4 |
| Passaggio barra | 26 mm |
| Velocità mandrino | (6) 150 ÷ 2000 rpm |
| Motore monofase | 230 V 50 Hz 0,85 kW |
| Peso | 300 kg |
| Dimensioni tornio | 1129 x 690 x 1127 mm |

TORNIO PARALLELO CON SCATOLA INGRANAGGI SEMI NORTON, CAMBIO VELOCITÀ A CINGHIA, AVANZAMENTI LONGITUDINALI, TRASVERSALI, BARRA DI TORNITURA, BANCO PARZIALMENTE ASSEMBLATO CON 3 CASSETTI E ARMADIETTO



Art. T660I

**TORNIO PARALLELO
CON INVERTER**

€5350,00
€ 3350,00



| | |
|-------------------------------------------------------|----------------------|
| Inverter giapponese con regolazione velocità mandrino | 100 ÷ 2000 rpm |
| Altezza punte | 140 mm |
| Distanza tra le punte | 660 mm |
| Cono albero CM | 4 |
| Passaggio barra | 26 mm |
| Motore trifase | 230V 0,75 kW |
| Alimentazione monofase | 200-240 V 50/60 Hz |
| Peso | 260 kg |
| Dimensioni tornio | 1325 x 550 x 1230 mm |

TORNIO PARALLELO CON INVERTER, SCATOLA INGRANAGGI SEMI NORTON, BANCO PARZIALMENTE ASSEMBLATO



Art. T660

TORNIO PARALLELO

€4000,00
€ 2550,00



| | |
|-----------------------|----------------------|
| Altezza punte | 140 mm |
| Distanza tra le punte | 660 mm |
| Cono albero CM | 4 |
| Passaggio barra | 26 mm |
| Velocità mandrino | (6) 125 ÷ 2000 rpm |
| Motore monofase | 230 V 50 Hz 0,75 kW |
| Peso | 260 kg |
| Dimensioni tornio | 1325 x 550 x 1230 mm |

TORNIO PARALLELO CON SCATOLA INGRANAGGI SEMI NORTON E CAMBIO VELOCITÀ A CINGHIA, BANCO PARZIALMENTE ASSEMBLATO



Art. T047/400VDA


TRAPANO FRESA AD INGRANAGGI

€4750,00
€ 2850,00

| | |
|---------------------------------------------|----------------------------|
| Capacità di foratura su ghisa con preforo | Ø 40 mm |
| Capacità di foratura su acciaio con preforo | Ø 32 mm |
| Capacità di fresatura con fresa a inserti | Ø 63 mm |
| Capacità di fresatura | Ø 25 mm |
| Capacità di maschiatura | Ø 22 mm |
| Attacco conico CM | 4 |
| Corsa mandrino | 130 mm |
| Canotto | Ø 76 mm |
| Distanza mandrino colonna | 260 mm |
| Colonna | Ø 115 mm |
| Inclinazione testa | ± 60° |
| Velocità mandrino | (12) 75 ÷ 3200 rpm |
| Velocità di discesa | (3) 0,1 - 0,18 - 0,26 mm/g |
| Motore trifase | 400 V 50 Hz 1,1 - 1,5 kW |
| Peso | 390 kg |
| Dimensioni tavola | 585 x 190 mm |
| Cava | 12 mm |
| Dimensioni base | 648 x 412 mm |
| Dimensioni | 740 x 790 x 1960h mm |



QUADRO ELETTRICO



DISCESA AUTOMATICA



ACCESSORI INCLUSI

TRAPANO FRESA AD INGRANAGGI, CON DISCESA AUTOMATICA, INVERSIONE DI MARCIA, MASCHIATURA, IMPIANTO DI REFRIGERAZIONE



TRAPANO FRESA AD INGRANAGGI

€ 4450,00
€ 2680,00



| Codice | T047/230V | T047/400V |
|-------------------------------------------|--------------------|--------------------------|
| Capacità di foratura su ghisa con preforo | Ø 40 mm | Ø 40 mm |
| Capacità di fresatura con fresa a inserti | Ø 63 mm | Ø 63 mm |
| Capacità di fresatura | Ø 25 mm | Ø 25 mm |
| Capacità di maschiatura | Ø 22 mm | Ø 22 mm |
| Attacco conico CM | 4 | 4 |
| Corsa mandrino | 130 mm | 130 mm |
| Velocità mandrino | (6) 75 ÷ 1600 rpm | (12) 75 ÷ 3200 rpm |
| Motore | 230 V 50 Hz 1,5 kW | 400 V 50 Hz 1,1 - 1,5 kW |
| Peso | 390 kg | 390 kg |

TRAPANO FRESA AD INGRANAGGI, INVERSIONE DI MARCIA, MASCHIATURA TEMPORIZZATA, IMPIANTO DI REFRIGERAZIONE



TRAPANO FRESA DA BANCO AD INGRANAGGI

€ 4250,00
€ 2620,00



| Codice | T044/230V | T044/400V |
|-------------------------------------------|---------------------------------------|--------------------|
| Capacità max di foratura su ghisa | Ø 45 mm | Ø 45 mm |
| Capacità di fresatura con fresa a inserti | Ø 80 mm | Ø 80 mm |
| Capacità di fresatura | Ø 32 mm | Ø 32 mm |
| Cono morse CM | 4 | 4 |
| Corsa del mandrino | 120 mm | 120 mm |
| Dimensione tavola | 800 x 240 mm | 800 x 240 mm |
| Velocità mandrino | 95 - 170 - 280 - 540 - 960 - 1600 rpm | |
| Motore | 230 V 50 Hz 1,5 kW | 400 V 50 Hz 1,5 kW |
| Peso | 350 kg | 350 kg |

TRAPANO FRESA DA BANCO AD INGRANAGGI, COLONNA QUADRA E GUIDE A CODA DI RONDINE, INVERSIONE DI MARCIA TEMPORIZZATA, ROTAZIONE MANDRINO DESTRA E SINISTRA



Art. T046

TRAPANO FRESA DA BANCO

€ 3200,00
€ 2060,00



| | |
|-------------------------------------------|--------------------|
| Capacità di foratura con preforo | Ø 32 mm |
| Capacità di fresatura con fresa a inserti | Ø 76 mm |
| Capacità di fresatura | Ø 20 mm |
| Cono morse CM | 3 |
| Corsa del mandrino | 130 mm |
| Canotto | Ø 75 mm |
| Colonna | Ø 115 mm |
| Dimensione tavola | 730 x 210 mm |
| Velocità mandrino | 100 ÷ 2080 rpm |
| Motore monofase | 230 V 50 Hz 1,5 kW |
| Peso | 290 kg |

TRAPANO FRESA DA BANCO CON SCELTA SENSO DI ROTAZIONE E TRASMISSIONE A CINGHIA



Art. T045

TRAPANO FRESA DA BANCO

€ 2600,00
€ 1740,00



| | |
|-------------------------------------------|--------------------|
| Capacità di foratura con preforo | Ø 25 mm |
| Capacità di fresatura con fresa a inserti | Ø 63 mm |
| Capacità di fresatura | Ø 13 mm |
| Cono morse CM | 3 |
| Canotto | Ø 62 mm |
| Colonna | Ø 92 mm |
| Dimensione tavola | 585 x 190 mm |
| Velocità mandrino | 90 ÷ 2150 rpm |
| Peso | 200 kg |
| Motore monofase | 230 V 50 Hz 1,1 kW |
| Corsa del mandrino | 100 mm |

TRAPANO FRESA DA BANCO CON SCELTA DEL SENSO DI ROTAZIONE E TRASMISSIONE A CINGHIA



Art. T061

TRAPANO FRESA DA BANCO AD INGRANAGGI

€ 2950,00
€ 1810,00



| | |
|--------------------------------------------|--------------------------------------------------|
| Capacità di foratura con preforo | Ø 20 mm |
| Capacità di fresatura con fresa cilindrica | Ø 16 mm |
| Capacità di fresatura a manicotto | Ø 63 mm |
| Corsa del canotto | 50 mm |
| Inclinazione testa | ±90° |
| Cono morse CM | 3 |
| Velocità mandrino | 1° 100 ÷ 1000 rpm ±10% -- 2° 300 ÷ 3000 rpm ±10% |
| Dimensione tavola | 600 x 180 mm |
| Motore monofase | 230 V 50 Hz 850 W |
| Peso | 145 kg |

TRAPANO FRESA DA BANCO AD INGRANAGGI CON SISTEMA DI ILLUMINAZIONE



Art. T066

€ 5350,00
€ 3490,00

TRAPANO AD INGRANAGGI



| | |
|----------------------------------|------------------------|
| Capacità di foratura con preforo | Ø 40 mm |
| Cono morse CM | 4 |
| Corsa del mandrino | 125 mm |
| Velocità mandrino | (12) 75 ÷ 3200 rpm |
| Canotto | Ø 75 mm |
| Colonna | Ø 125 mm |
| Dimensione tavola | 500 x 380 mm |
| Motore trifase due velocità | 400 V 50 Hz 1,1/1,5 kW |
| Peso | 440 kg |
| Dimensioni ingombro | 500 x 750 x 2000 mm |

TRAPANO AD INGRANAGGI, DISCESA AUTOMATICA, INVERSIONE DI MARCIA, SISTEMA DI REFRIGERAZIONE, TAVOLA CON MORSA DI 145 mm, DOTATO DI ILLUMINAZIONE



Art. T062

€ 4500,00
€ 2940,00

TRAPANO AD INGRANAGGI



| | |
|----------------------------------|------------------------|
| Capacità di foratura con preforo | Ø 40 mm |
| Cono morse CM | 4 |
| Corsa del mandrino | 125 mm |
| Velocità mandrino | (12) 75 ÷ 3200 rpm |
| Canotto | Ø 75 mm |
| Colonna | Ø 125 mm |
| Dimensione tavola | 500 x 380 mm |
| Motore trifase due velocità | 400 V 50 Hz 1,1/1,5 kW |
| Peso | 385 kg |
| Dimensioni ingombro | 500 x 750 x 2000 mm |

TRAPANO AD INGRANAGGI, INVERSIONE DI MARCIA, MORSA DI 145 mm. DOTATO DI ILLUMINAZIONE



Art. T032DA

€ 3250,00
€ 2110,00

TRAPANO A COLONNA CON TRASMISSIONE A CINGHIA



| | |
|-----------------------------------|------------------------------|
| Capacità max di foratura su ghisa | 31,75 mm |
| Colonna | Ø 115 mm |
| Corsa mandrino | 130 mm |
| Cono morse CM | 3 |
| Velocità mandrino | (8) 160 ÷ 2200 rpm |
| Area di lavoro della tavola | 400 x 470 mm |
| Motore trifase due velocità | 400 V 50 Hz 0,85 kW / 1,1 kW |
| Pompa di refrigerazione | 400 V 50 Hz 40 W |
| Peso | 360 kg |
| Dimensioni | 900 x 545 x 1765 mm |

TRAPANO A COLONNA CON DISCESA AUTOMATICA, TRASMISSIONE A CINGHIA, SISTEMA DI REFRIGERAZIONE, MORSA DA 125 mm



Art. T032



TRAPANO A COLONNA CON TRASMISSIONE A CINGHIA

€ 2750,00
€ 1840,00



| | |
|-----------------------------------|---------------------|
| Capacità max di foratura su ghisa | 31,75 mm |
| Colonna | Ø 102 mm |
| Corsa mandrino | 130 mm |
| Cono morse CM | 3 |
| Velocità mandrino | (9) 160 ÷ 1880 rpm |
| Area di lavoro della tavola | 330 x 380 mm |
| Corsa tavola | 670 mm |
| Motore trifase | 400V 50Hz 1,5 kW |
| Peso | 260 kg |
| Dimensioni | 900 x 430 x 1760 mm |

TRAPANO A COLONNA, TRASMISSIONE A CINGHIA, MORSA DA 125 mm



SEGATRICE A NASTRO CON DISCESA MANUALE E IDRAULICA

€ 2850,00
€ 1720,00



| Codice | 0692/230V | 0692/400V |
|------------------|--------------------|--------------------------|
| Dimensioni lama | 2100 x 20 x 0,9 mm | 2100 x 20 x 0,9 mm |
| Motore | 230V 50 Hz 0,75 kW | 400V 50 Hz 0,55 / 0,9 kW |
| Velocità | 40 rpm | 40 rpm - 80 rpm |
| Angolo di taglio | 0° ÷ 60° | 0° ÷ 60° |
| Peso | 170 kg | 170 kg |

SEGATRICE A NASTRO CON DISCESA MANUALE E IDRAULICA, CON STRUMENTO DI REGOLAZIONE TENSIONE LAMA, SISTEMA DI REFRIGERAZIONE, MORSA RAPIDA



Art. 0285/75



CALANDRA MOTORIZZATA

€ 4838,00
€ 3090,00



| | |
|--------------------|---------------------|
| Lunghezza utile | 1300 mm |
| Spessore max | 1,5 mm |
| Diametro dei rulli | 75 mm |
| Motore trifase | 400 V 50 Hz 0.75 kW |
| Peso | 310 kg |

CALANDRA MOTORIZZATA A 3 RULLI IN ACCIAIO CON DUREZZA 52HRC, BARRIERA DI ARRESTO DI EMERGENZA A FILO CON MICRO DI SICUREZZA A 3 FUNZIONI, COMANDI MOBILI CON DOPPIO PEDALE AVANTI/INDIETRO E PULSANTE A FUNGO DI ARRESTO DI EMERGENZA



Art. 0796



TORNIO DA LEGNO CON COPIA

€ 3117,00
€ 1970,00



| | |
|-----------------------|------------------------------|
| Distanza tra le punte | 1300 mm |
| Altezza punte | 210 mm |
| Attacco mandrino | M 33x3,5 DIN800 |
| Flangia per mandrino | Ø 125 mm |
| Contropunta | CM / MT 2 |
| Motore monofase | 230 V 50 Hz 1,5 kW |
| Velocità mandrino | 500 - 1000 - 1950 - 2800 rpm |
| Dimensioni | 2100 x 400 x 1200h mm |
| Peso | 253 kg |

TORNIO DA LEGNO CON COPIA TRASMISSIONE A CINGHIA



Art. 0498

**COMBINATA DA LEGNO
8 LAVORAZIONI**

€8700,00
€ 5660,00



| | |
|---------------------|------------------------|
| Dimensioni ingombro | 1880 x 1500 x 1050 mm |
| Motore monofase | 3 x 230 V 50 Hz 2.2 kW |
| Peso | 445 kg |
| Dimensioni imballo | 1600 x 1300 x 1010 mm |

COMBINATA DA LEGNO 8 LAVORAZIONI: SEGA CIRCOLARE, SQUADRATRICE, INCISORE, TOUPIE, PIALLA A FILO, PIALLA SPESSORE, CAVATRICE E CARTEGGIATRICE A RULLO A 1500 rpm. LA MACCHINA PUO' ESSERE DIVISA VELOCEMENTE (SEI BULLONI) IN DUE PARTI PER ENTRARE ATTRAVERSO PICCOLE APERTURE.



Art. 0499

PIALLA FILO SPESSORE

€2600,00
€ 1690,00



| | |
|---------------------|----------------------|
| Dimensioni ingombro | 1290 x 550 x 1000 mm |
| Altezza piani | 810 mm |
| Dimensioni piani | 310 x 1285 mm |
| Sezione albero | Ø 75 mm |
| Capacità spessore | 310 x 2,5 x 180h mm |
| Giri albero | 4000 rpm |
| Motore monofase | 230 V 50 Hz 2.2 kW |
| Peso | 179 kg |

PIALLA FILO SPESSORE DA 310 mm CON PREDISPOSIZIONE AL MONTAGGIO DELLA CAVATRICE



Art. 0749

PIALLA FILO SPESSORE

€1930,00
€ 1250,00



| | |
|----------------------|------------------------|
| Dimensioni | 1050 x 485 x 800h mm |
| Altezza piani | 810 mm |
| Dimensioni piani | 1050 x 250 mm |
| Albero | Ø 75 mm |
| Capacità pialla filo | 250 x 2 mm |
| Capacità spessore | 250 x 1,2 180h mm |
| Giri albero | 4000 rpm |
| Motore monofase | 230 V - 50H z - 1,5 kW |
| Peso | 164 kg |

PIALLA FILO SPESSORE CON PIANI IN GHISA



Art. 0504

**SEGA CIRCOLARE
SQUADRATRICE INCISORE
TOUPIE CARTEGGIATRICE**

€5500,00
€ 3580,00



| | |
|-----------------------------------------------|--------------------------|
| Altezza piani | 840 mm |
| Dimensioni ingombro | 1670 x 1200 x 1050 mm |
| Dimensioni tavola principale (SEGA CIRCOLARE) | 1045 x 800 mm |
| Dimensioni lama (SEGA CIRCOLARE) | Ø 254 x 3,2 x 30 mm 24 Z |
| Velocità lama (SEGA CIRCOLARE) | 4050 rpm |
| Altezza di taglio (SEGA CIRCOLARE) | 65 mm 90° - 45 mm 45° |
| Sezione albero (TOUPIE) | Ø 30 mm |
| Corsa albero (TOUPIE) | 130 mm |
| Giri albero (TOUPIE) | 1500 / 4000 / 6000 rpm |
| Motore monofase | 2 x 230 V 50 Hz 2.2 kW |
| Peso | 230 kg |

SEGA CIRCOLARE, CARRELLO A SQUADRARE, INCISORE, TOUPIE E CARTEGGIATRICE A 1500 rpm



Art. 0665

SEGA CIRCOLARE SQUADRATRICE PARZIALMENTE MONTATA

€3000,00
€ 1850,00



| | |
|-------------------------------------|------------------------|
| Lama | 250 x 3 x 30 mm Z 40 |
| Velocità lama | 2800 rpm |
| Dimensioni tavola principale | 800 x 560 mm |
| Dimensioni allungamento tavola | 800 x 305 mm |
| Altezza tavola | 860 mm |
| Taglio a 90° | 75 mm |
| Tavola scorrevole | 500 x 600 mm |
| Dimensioni ingombro | 1860 x 2030 x 1070h mm |
| Motore monofase | 230 V 50 Hz 2,2 kW |
| Peso | 243 kg |
| Capacità di taglio con squadratrice | 1460 mm |

SEGA CIRCOLARE SQUADRATRICE PARZIALMENTE MONTATA



Art. M040

MACCHINA MARCATRICE A MICROPUNTI, PNEUMATICA €5720,00
€ 3180,00



| | |
|---------------------------|------------------|
| Area di marcatura | 110 x 80 mm |
| Velocità di scrittura | 30 - 40 mm / sec |
| Dimensioni tavola | 320 x 300 mm |
| Massima durezza del pezzo | <= HRC62 |
| Peso | 68 kg |

MACCHINA MARCATRICE A MICROPUNTI, PNEUMATICA CON CONNESSIONE USB, SOFTWARE PER WINDOWS XP E WINDOWS 7 32 BIT



Art. P001/75

PRESSA IDRAULICA MANUALE E PNEUMATICA

€5050,00
€ 2990,00



| | |
|------------------------|----------------------|
| Portata | 75000 kg |
| Area di lavoro | 800 x 279 x 1450h mm |
| Diametro del cilindro | 125 mm |
| Diametro del pistone | 125 mm |
| Corsa del pistone | 250 mm |
| Pressione di esercizio | 0,75 ÷ 0,85 MPa |
| Dimensioni | 1140 x 800 x 1896 mm |
| Peso | 498 kg |

PRESSA IDRAULICA MANUALE E PNEUMATICA DA 75 Ton, COSTRUITA IN ACCIAIO, DOTATA DI PISTONE MOBILE CARRELLATO, CON DOPPIO COMANDO MANUALE A DUE VELOCITÀ E COMANDO PNEUMATICO DI DISCESA



TRANSPALLET CON BILANCIA



| Codice | Portata | Altezza forche | Dimensioni forche | Peso | € | promo |
|--------|---------|----------------|-------------------|--------|---------|---------|
| 0068 | 2000 kg | 88 ÷ 200 mm | 1150 x 568 mm | 155 kg | 2810,00 | 1620,00 |
| 0068/S | 2000 kg | 88 ÷ 200 mm | 1150 x 568 mm | 155 kg | 3230,00 | 1850,00 |

TRANSPALLET CON BILANCIA E STAMPANTE (0068/S) NON IDONEI NEI RAPPORTI CON TERZI - FUNZIONE TARA ALIMENTAZIONE CON BATTERIE RICARICABILI - BATTISTRADA IN POLIURETANO

0068/S





QUALITÀ CERTIFICATA

La nostra affidabilità e qualità è costantemente verificata, comprovata ed attestata da uno dei più importanti organismi notificati CE: l'ECM, Ente di Certificazione Macchine. Grazie alla costante collaborazione con questo ente indipendente, tutte le referenze a marchio Fervi sono sempre sottoposte a scrupolosi test di approvazione e a controlli rigorosi secondo gli attuali standard di sicurezza europei. Fervi inoltre è conforme al sistema di gestione per la qualità UNI EN ISO 9001.